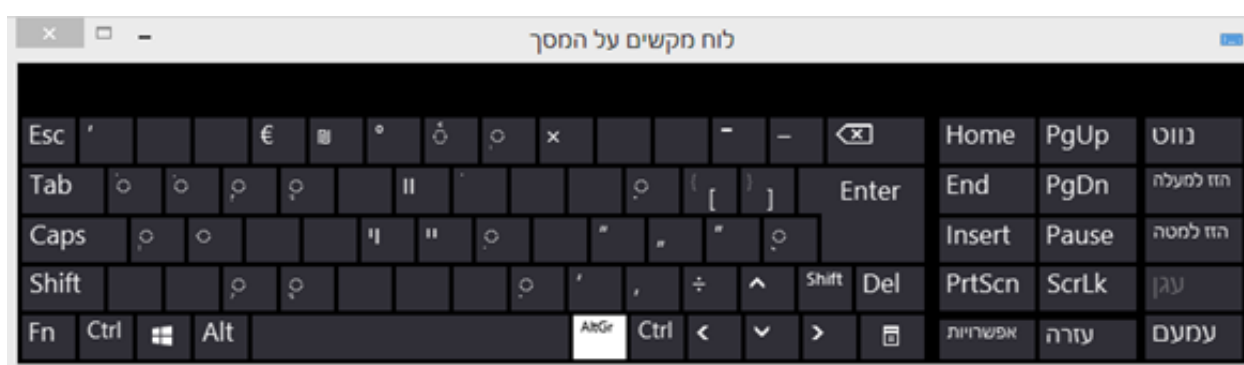


# הוספת מקלדת לניקוד עברי ב-Windows 8

במערכת ההפעלה הקודמות היינו יכולים לנקד את האותיות העבריות על ידי לחיצה על מקש Caps Lock ושילוב לחיצות על מקש Shift ומקשי המספרים. במערכת ההפעלה האפשרות הוחלפה למקלדת מלאה איתה ניתן לנקד את השפה העברית אבל רגע, איך בדיוק מוסיפים את מקלדת הניקוד?

מאת: רותם כהן

ניקוד אותיות עבריות הוא פעולה נפוצה יחסית אשר משתמשים רבים מבצעים ברמה יומיומית כמעט. מי מכם שמשתמש בפעולה זו ושדרג את מערכת ההפעלה למערכת ההפעלה החדשה Windows 8 וודאי גילה כי הדרך לנקד את התווים העבריים השתנתה וכי האפשרות הקודמת אינה פעילה עוד.



## מקלדת לניקוד עברי ב-Windows 8.

במערכת ההפעלה Windows 8 נוספת מקלדת ניקוד עברי איתה ניתן לנקד כל טקסט עברי במערכת ההפעלה. היום, נלמד כיצד להוסיף את מקלדת הניקוד למערכת ההפעלה ואיך להשתמש בה.

**שימו לב!** לפני שנתחיל אני ממליץ לכם לוודא כי במערכת ההפעלה מוגדרת השפה העברית באופן תקין על פי המדריך לשינוי [התקנת שפת כתיבה ושינוי שפת הממשק ב-Windows 8](#)

**אנחנו מתחילים!**

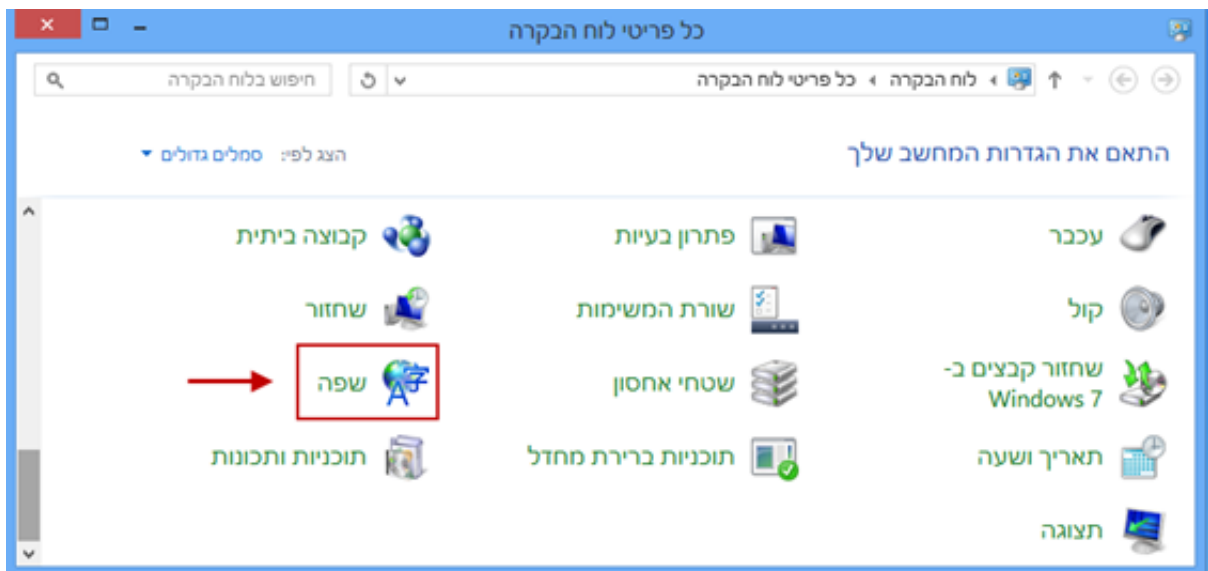
הוספת מקלדת לניקוד עברי ב-Windows 8

כדי להוסיף מקלדת לניקוד עברי במערכת ההפעלה Windows 8 תוכלו לפעול על פי ההנחיות הבאות.

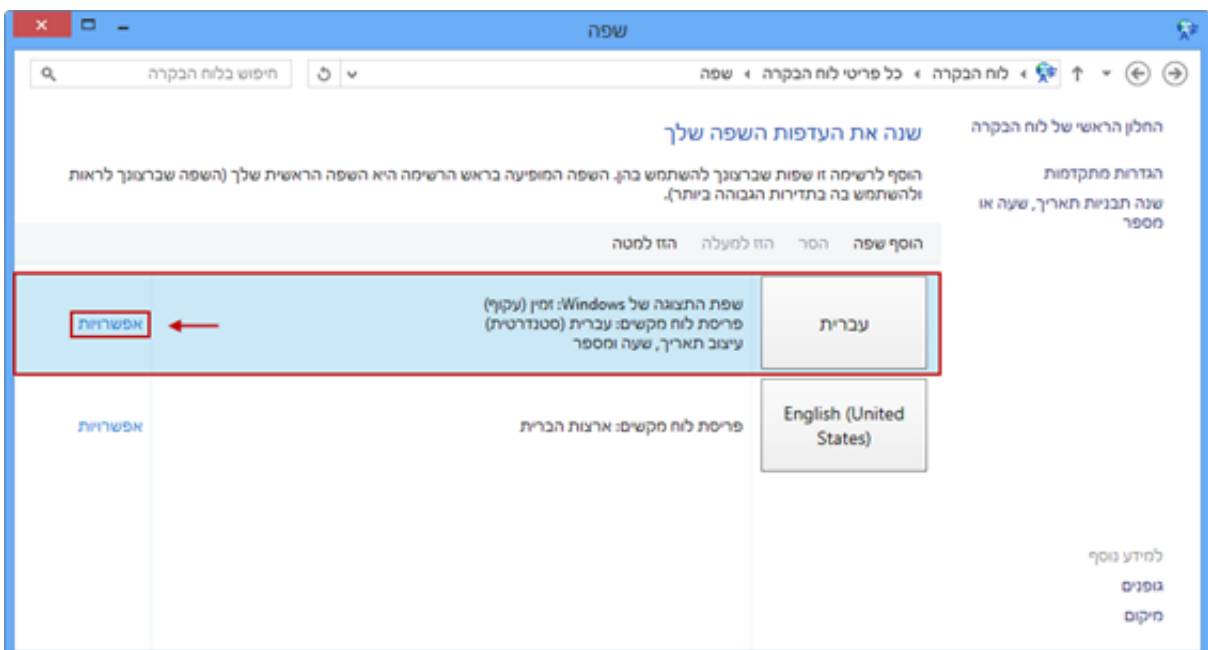
1. במערכת ההפעלה Windows 8 הקלידו **Control panel** או **לוח הבקרה** כדי לגשת אל לוח הבקרה.

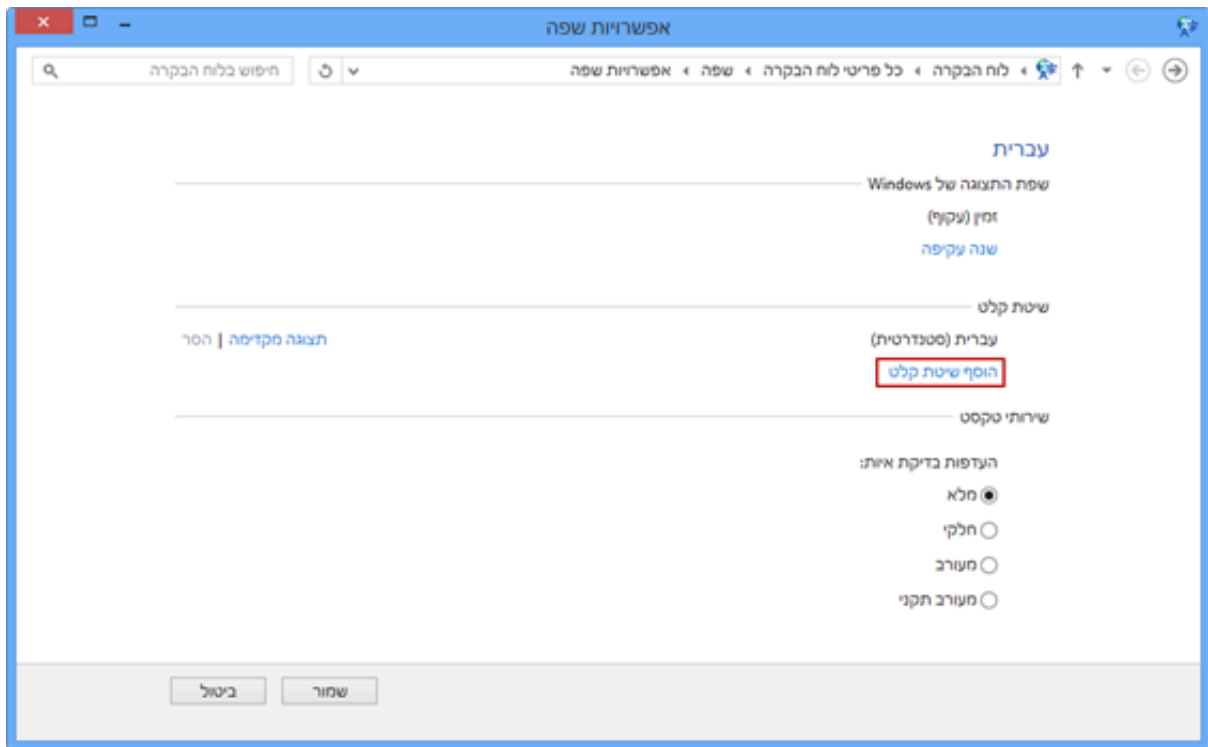


2. בחלון שנפתח לפניכם לחץ על כפתור שפה.

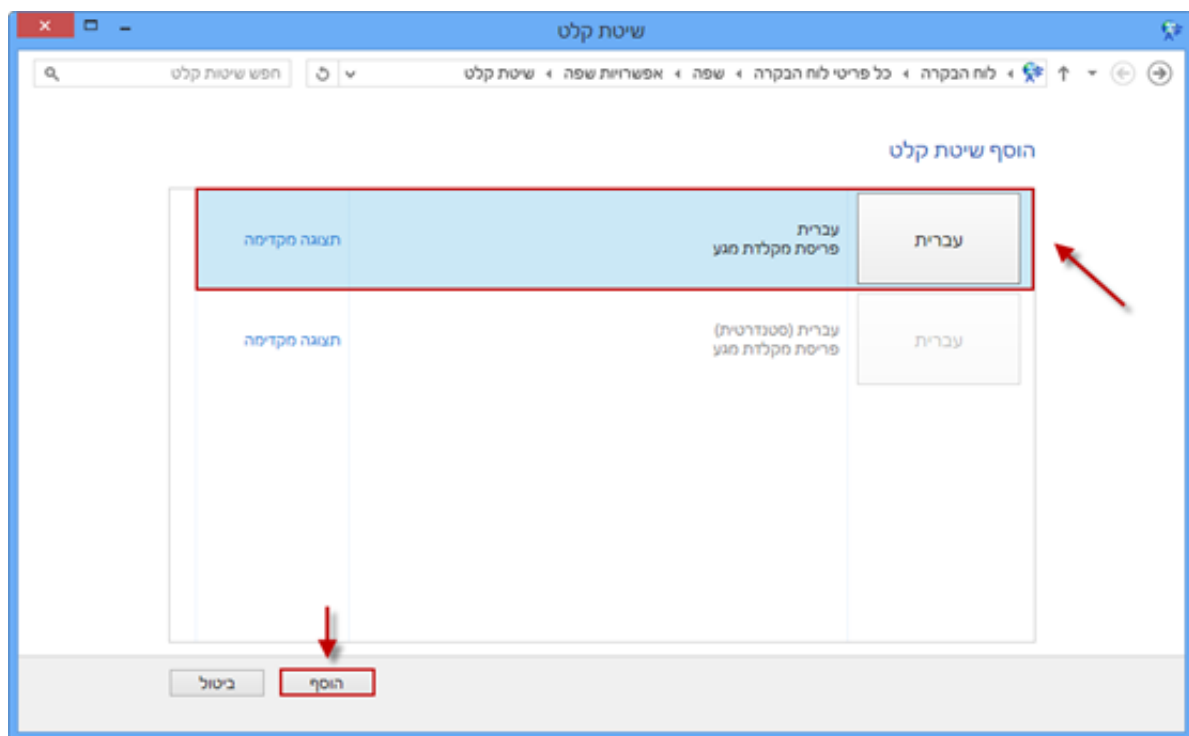


3. בחלון שיפתח לפניכם תוכלו לראות את השפות המוגדרות במחשבכם. לחצו על כפתור **אפשרויות** המופיע בשפה העברית.

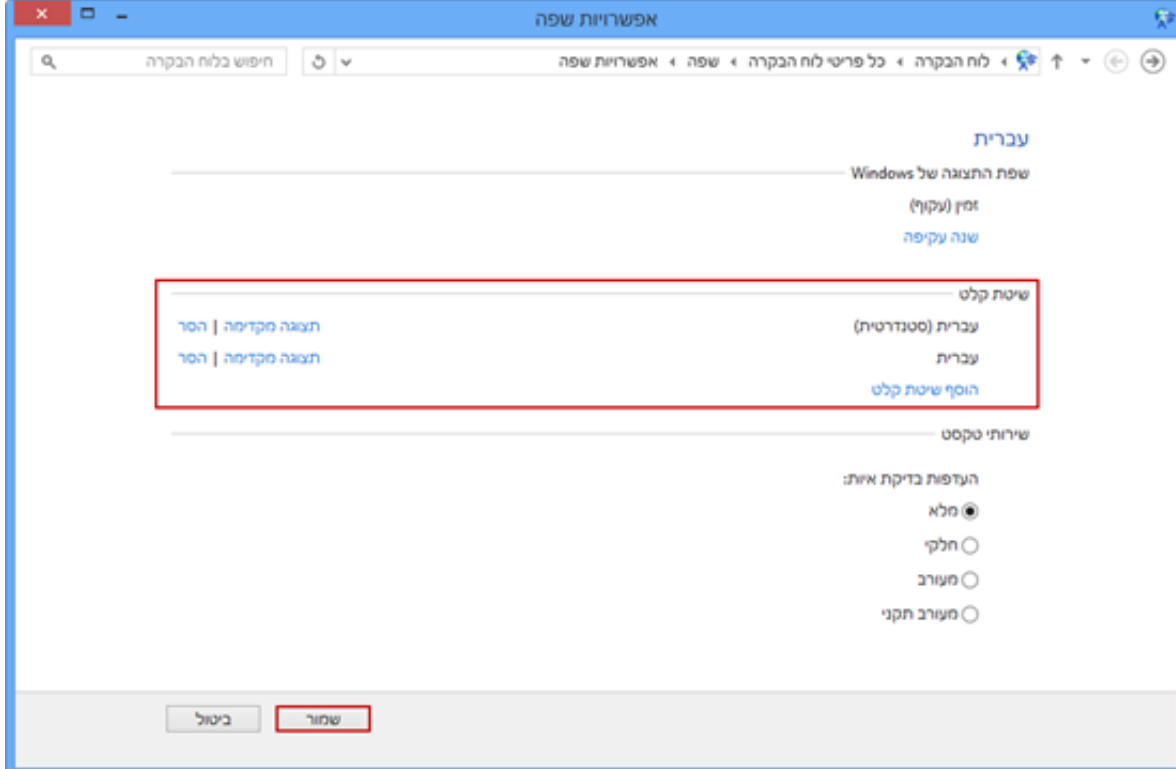




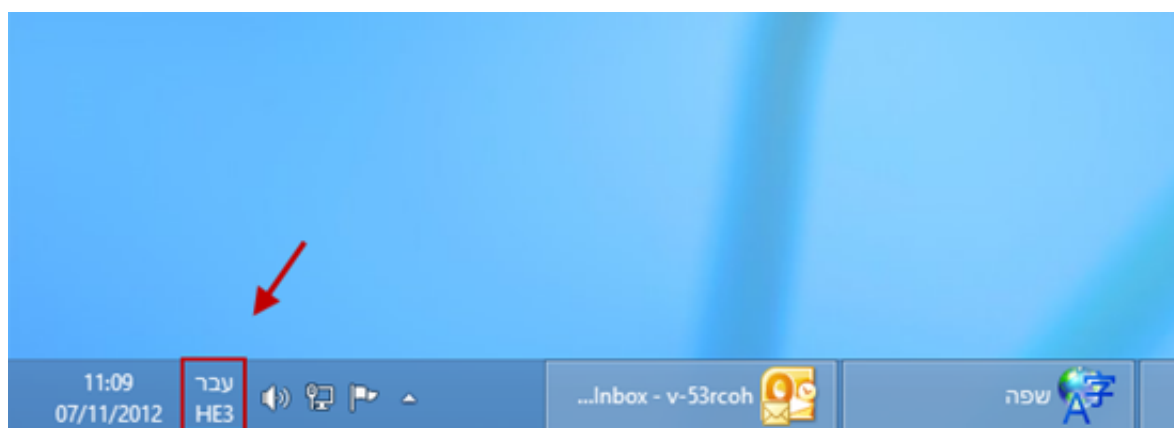
5. בשלב זה תוצג לפניכם אפשרות להוספת מקלדת עברית נוספת בנוסף למקלדת שכבר התקנתם בעבר. בחרו במקלדת זו ולחצו על הוסף.



6. לאחר הוספת המקלדת עדיין לא תראו שום שינוי למעט שיטת קלט חדשה שנוספה. לחצו על כפתור **שמור** על מנת לשמור את ההגדרות

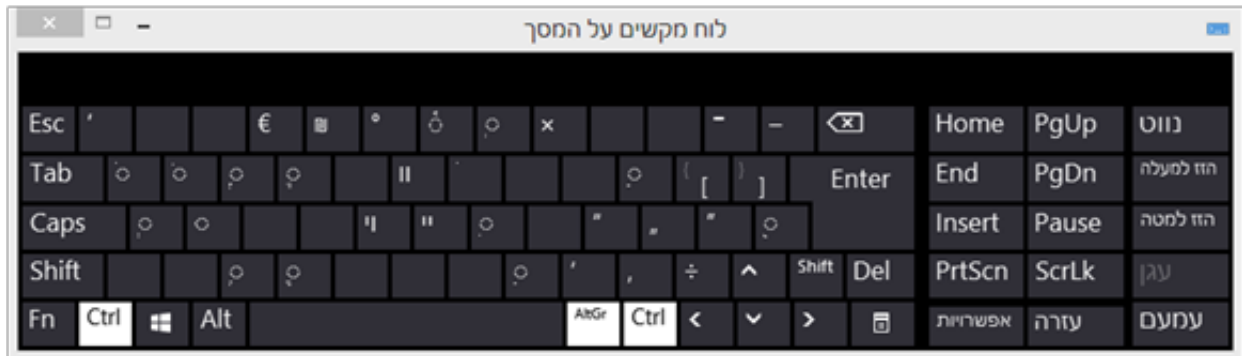
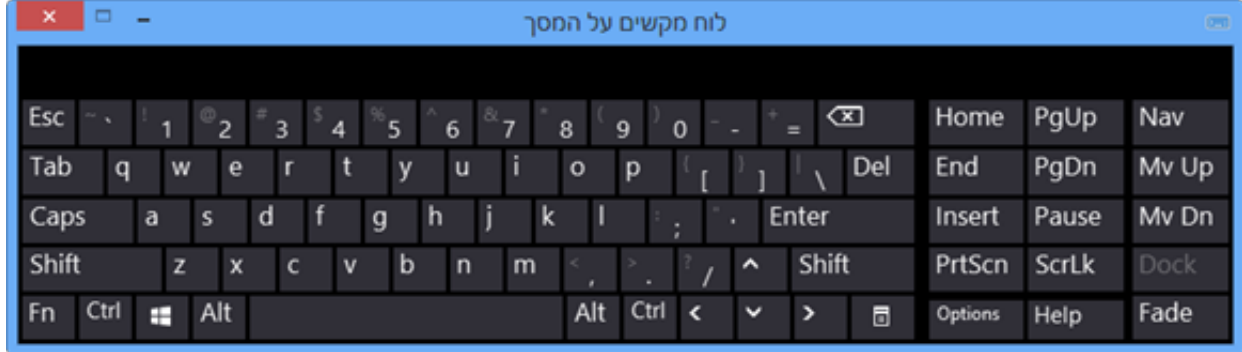


7. כעת תוכלו למעשה להחליף בין השפה העברית לשפה האנגלית או למקלדת הניקוד.



8. בשימוש רגיל במקלדת לא נוכל לנקד בדומה לצורת הניקוד הרגילה אך ברגע שנלחץ על מקש ALT הימני במקלדת המקלדת תתחלף מיד למקלדת לניקוד בלבד.

כדי להמחיש זאת נציג לפניכם את שתי האפשרויות על ידי שימוש באפשרות לוח מקשים על המסך



זה הכל להפעם חברים, מהיום תוכלו להוסיף ניקוד עברי בקלות גם במערכת ההפעלה Windows 8.

הגיבו במערכת התגובות כאן בבלוג או קפצו ל**בקר אותנו ב-Microsoft** ו-**YouTube**. תוכלו ל**בקר אותנו גם במערכת MSA לשאול שאלות ולקבל תשובות** וכמובן להירשם לעדכוני ה-RSS שלנו כדי להישאר מעודכנים כל העת

ועד לפעם הבאה.

Stay Tuned

רותם

9 thoughts on "חוספת מקלדת לניקוד עברי ב-Windows 8"

http://

ינואר 2, 2013 03:10 at

גם אצלי זה כמו אצל "ישראל" בתגובה למעלה.

אחר שֶהִתְקַנְנִי אֶת הַמְקַלֶּדֶת הַנוֹסֶפֶת, קיבלתי את האפשרות לנקד בשתי המקלדות. החדשה הנוספת – עם המקשים החדשים, והישנה – כמו בצורת הניקוד הקודמת.