



telemstudy.co.il

חדד בדיחה משפחתי

לינוי בין הנוצרים

יובאים מהגלות ...





telemstudy.co.il

לאנמא - מורה גיבודה!

שנה שלמה חלפה, ואיזה שנה זו הייתה!
שנה שאיתגרה את האמהות ואת העבודה, שנה בה נאלצנו כמה וכמה פעמים לשלב בין הכובעים, ללמד עם טלפון באוזן ומצקת בוחשת ביד, שנה בה הקשב שלך היה מחולק בין לוחות וספרים, לבין סירים וצעצועים. אבל זהו. עכשיו הזמן לשחרר את הלוח, ולשכוח מההספקים. הזמן שבו כל תשומת הלב שלך מופנית למקום אחד בלבד: הבית, והאוצרות האמיתיים שבו – הילדים שלך!

כל השנה לימדת בנות של אחרים, הגיע הזמן להחדיר בילדייך ערכים! אתר "תלם" שמח לפנק אותך בחוויה משפחתית ייחודית לכבוד החופש. בהתאמה לתקופת בין המיצרים. בלי ציונים, בלי שיעורים, רק כיף טהור, שיתוף פעולה וצחוקים שימלאו את הבית.

חדר בריחה זה, לקוח ממאגר התוכן של אתר 'תלם' – אתר המערכים הגדול למורה המשקיענית. המשחק עבר התאמה להעברה בבית, עם ילדים בשלל גילאים, ומתאים לתקופת בין המצרים.

כי אחרי שנה כזו, מגיע לכם זמן איכות בלתי נשכח!
בהצלחה מרובה, וזכרו – הכי חשוב ליהנות מהמסע!

להתדרשנות נוחזורי האיכות של תלם – הכנסי לאתר
והזרידי נוערך לדוגמא (בסרגל העליון): TELEMSTUDY.CO.IL



חדר בריחה - מהלך הפעילות:

אמא יקרה!

משחק 'חדר בריחה' מורכב מחידות ורמזים שמובילים לגילוי צופן שאיתו ניתן לברוח מהחדר בו נעולים, או - במקרה שלנו - לפתוח את תיבת 'הגאולה'.

שימי לב! זהו אינו משחק שהילדים מקבלים ומשחקים לבד, את משחקת כאן תפקיד משמעותי! עלייך ללוות את הילדים, לעודד, להעניק רמזים במידת הצורך, ובחלק מהמקרים לחוד חידות.

שימי לב: בחלק מהחידות מובאות שתי אופציות - חידה פשוטה לצעירים וחידה מורכבת יותר לבוגרים. לשיקולך מהלך המשחק:

- המשחק מתחיל עם סיפור המסגרת שתספרי לילדים
- צופן 1: הילדים מחפשים בהול את החידה הראשונה, שמובילה אותם לחיפוש בחלון. בחלון הם מוצאים חידה שמובילה אותם לחיפוש על-גבי ספר תהילים. עליו הם מוצאים הוראה לחפש את מילת הצופן הראשונה בפרק צ"ב. (מילת הצופן הראשונה היא 'אמונה')
- צופן 2: חלקי את החידה הראשונה, שתוביל אותם לחיפוש באיזור המזוזה. שם הם מוצאים חידה שפתרונה הוא 'ב.ט.ח.'. לאחר שהם פותרים את החידה, שאלי אותם את שאלות השאלון ועליהם לענות 'בטח!' או 'מה פתאום?!' לאחר מכן חלקי להם חידה שתוביל אותם לפתרון צופן השני (ביטחון)
- צופן 3: חלקי את 'מפת העיר ירושלים'. עליהם לחשוב אילו מקומות בבית מתאימים למקומות המסומנים על המפה, ולחפש שם תמונות שונות של חפצים. הם ירכזו את החפצים, וינסו ליצור מילה מהאותיות שבהם מתחילים שמות החפצים. המילה היא 'גאולה'

להתדרשנות נוחזרי האיכות של תלם – הכנסי לאתר

והזידי נוערך לדוגמא (בסרגל העליון): TELEMSTUDY.CO.IL



חדר בדיקה - מה צריך להכין?

- החביאי את 'צופן ראשון חידה מספר 1' באיזור ההול (המסדרון)
- החביאי את 'צופן ראשון חידה מספר 2' ליד חלון מרכזי בבית
- הדביקי את 'צופן ראשון חידה מספר 3' על גבי כריכה של ספר תהילים
- החביאי את 'צופן שני חידה מספר 2' באיזור המזוזה
- החביאי תמונה של גביע (מצורף) באיזור הספרייה
- החביאי תמונה של להבת אש (מצורף) באיזור הכיריים
- החביאי תמונה של וילון (מצורף) באיזור הכיור
- החביאי תמונה של לוח שנה (מצורף) באיזור דלת הכניסה הראשית
- החביאי תמונה של הדום (מצורף) באיזור שולחן האוכל
- עטפי קופסת נעליים בעטיפה צבעונית (לא חובה, משדרג), והדביקי על גבי הקופסא את מפתח הצופן הסודי (מצורף).
- הטמיני בקופסא ממתק טעים לכל ילד

להתדרשנות נוחונורי האיכות של תלם – הכנסי לאתר

והזרידי נוערך לדוגמא (בסרגל העליון): TELEMSTUDY.CO.IL



חדר בדיחה - סיפור המסגרת:

אמא:

"ילדים יקרים שלי, אנחנו נמצאים בימי 'בין המצרים'. ימים בהם עם-ישראל מתאבל על חורבן בית המקדש, והירידה לגלות. כתוב ש'כל דור שלא נבנה בית המקדש בימיו כאילו החריבו'. כלומר - ביד כל אחד מאיתנו לבנות את בית המקדש, ועלינו להשתדל בכך כמה שיותר! אני רוצה שנעשה היום משהו שיקרב אותנו ליציאה מהגלות. מאז שנחרב בית מקדשינו בתשעה באב, אנחנו בגלות. גם גלות של מקום, וגם גלות בלב. כשאדם יוצא מהגלות שבלב, הוא מקרב את הגאולה של כלל עם-ישראל.

איך יוצאים מהגלות של הלב? יש דרך מיוחדת שכדי לגלות אותה צריך לפתור כמה חידות. מי שייגלה את הקוד, יוכל לצאת מהגלות הזאת ולהתחיל בדרך אל הגאולה.

מי רוצה לצאת למסע חיפוש הקוד ליציאה מהגלות?
שימו לב! הקוד שיוציא אותנו מהגלות לגאולה מורכב משלושה מילים שעליכם לגלות. יש לנו שישים דקות בלבד כדי לגלות את הקוד.
מוכנים?

קדימה, נכוון את הסטופר שיצלצל בעוד שישים דקות, ו-נ-ת-ח-י-ל!
ההרפתקה מתחילה עכשיו! חפשו באיזור ההול (המסדרון) את הרמז הראשון.

להתדרשנות נוחזרי האיכות של תלם – הכנסי לאתר

והזידי נוערך לדוגמא (בסרגל העליון): TELEMSTUDY.CO.IL



חידות. גזרי, קפלי והחביאי לפי ההוראות

אני שם בלילה, נעלם ביום,
לפעמים עגול, לפעמים כמו חרמש חלום.
אם לראות אותי באמת תרצו,
מבעד לזגוגית החוצה תציצו...
איפה אני מחכה לכם?

צופן ראשון חידה 1 -
גרסה לילדים צעירים
החביאי בהול (במסדרון)
פתרון החידה: ירח.
ניתן לראות אותו מהחלון,
שם מסתתרת החידה הבאה

אני משנה צורה, אבל לא מקום.
קר לי, אני זורח ומאיר, אך אני לא מקור האור.
בדקו, האם היום אני בצורת בננה? או אולי כדור?
היכן תמצאו אותי בבית?

צופן ראשון חידה 1 -
גרסה לילדים בוגרים
החביאי בהול (במסדרון)
פתרון החידה: ירח.
ניתן לראות אותו מהחלון, שם
מסתתרת החידה הבאה

אני ספר מלא בשירים,
שדוד המלך כתב לי מילים.
כששמחים או כשקצת קשה,
אותי קוראים וזה מנחם באמת

צופן ראשון חידה 2 -
גרסה לילדים צעירים.
החביאי באיזור החלון
פתרון החידה: ספר תהילים
שם מסתתרת החידה הבאה

להתרחשות נחונורי האיכות של תלם – הכנסי לאתר

והורידי נוערך לדוגמא (בסרגל העליון): TELEMSTUDY.CO.IL



telemstudy.co.il

חדר בריחה

חידות. גזרי, קפלי והחביאי לפי ההוראות

מזמורים ותהילות
מתערבבים עם דמעות
אותי פותחים בשמחות ובצרות
מזרעו של המחבר - יגיעו ישועות.

צופן ראשון חידה 2 -
גרסה לילדים בוגרים:
החביאי באיזור החלון
פתרון החידה: ספר תהילים
שם מסתרת החידה הבאה

במזמור צ"ב פסוק ג' חפשו את המילה
שמזכירה לנו את הנשק הנצחי
למלחמה בחושך, בלילות

צופן ראשון חידה 3 -
הדביקי על כריכת ספר תהילים.
פתרון החידה: 'אמונתך' מתוך
הפסוק 'להגיד בבוקר חסדך
ואמונתך בלילות'.
לאחר הפתרון הכריזי:
הגעתם למילת הצופן הראשונה
אמונה -

כדי לגלות את הרמז הבא,
מצאו את הדבר שמגן על הבית,
אך לא על ידי חומה.
נעניק לו נשיקה - בכניסה וביציאה

צופן שני חידה 1 -
גרסה לילדים צעירים.
פתרון החידה: מזוזה
חלקי לילדים לאחר מציאת
מילת הקוד הראשונה

להתדרשנות נוחזרי האיכות של תלם - הכנסי לאתר

והזרידי נוערך לדוגמא (בסרגל העליון): TELEMSTUDY.CO.IL



חידות. גזרי, קפלי והחביאי לפי ההוראות

איני ספר, אך אני נושא בתוכי כתובות קודש
אני עומד בשתיקה, ובי סוד האחדות וציווי האהבה
אני נמצא על הגבול, כדי לשמור על היוצא והבא
שם תמצאו את הצופן הבא

צופן שני חידה 1 -
גרסה לילדים בוגרים.
פתרון החידה: מזוזה
חלקי לילדים לאחר מציאת
מילת הקוד הראשונה

גימטריה...



צופן שני חידה 2 -
גרסה לילדים צעירים.
פתרון החידה: ב.ט.ח. (גימטריה
של מספר הלבנים)
החביאי באיזור המזוזה

-אתם אוהבים גלידה?
-אנחנו נמצאים בימי בין המיצרים?
-השנה היא שנת תשלי"ו?
-אנחנו שמחים לנסוע לסבתא?
-אתם אוהבים את החופש הגדול?
-אתם מחכים שכבר יתחילו הלימודים?
-הפעילות הזו כיפית?

צופן שני חידה 3 -
שאלי את הילדים.
הילדים יענו 'בטח!' או 'מה
פתאום?!'

להתרחשות נחונורי האיכות של תלם – הכנסי לאתר

והורידי נוערך לדוגמא (בסרגל העליון): TELEMSTUDY.CO.IL



telemstudy.co.il

חדר בדיחה

חידות. גזרי, קפלי והחביאי לפי ההוראות

מי יודע מה הקשר
בין המילה 'בטח'
לבין המקום שבו נמצאה החידה?

צופן שני חידה 4 -
הקריאי לאחר חידה קודמת
פתרון החידה: המזוזה שומרת על
הבית, ובזכותה אנו מוגנים
ובטוחים.
לאחת עניית התשובה, הכריזי:
נהדר! הגעתם למילת הצופן
השנייה - ביטחון.

מפת ירושלים. בית יהודי, הוא יבית מקדש מעט! על המפה ישנם סימונים של מיקומים שונים בעיר ירושלים. עליכם לחשוב אילו מקומות בבית שלנו מתאימים למיקומים המסומנים על המפה, ללכת למקומות האלו ולחפש בהם תמונות של חפצים.



צופן שלישי חידה 1 - חלקי לילדים לאחר פתרון הצופן השני
פתרון החידה: הכותל המערבי ← פינת התפילה/הספרייה הביתית. המזבח ← כיריים. הכיור ← הכיור הביתי.
שער הרחמים ← דלת הכניסה הראשית. לחם הפנים ← שולחן האוכל המשפחתי.
הילדים מרכזים את התמונות שמצאו.

להתדרשנות נוחונרי האיכות של תלם - הכנסי לאתר

והורידי נוערך לדוגמא (בסרגל העליון): TELEMSTUDY.CO.IL



חידות. גזרי, קפלי והחביאי לפי ההוראות

באיזה אות מתחיל כל חפץ?
לאחר שתגלו את האותיות,
עליכם לסדרם כך שתיווצר מילת הקוד השלישית.

צופן שלישי חידה 2 -
חלקי לאחר ריכוז תמונות החפצים
שנמצאו במקומות השונים.
פתרון החידה:
גביע (ג)
אש (א)
וילון (ו)
לוח שנה (ל)
הדום (ה)
הכריזי
נהדר! הגעתם למילת הצופן
השלישית! האמונה והביטחון -
מביאים גאולה!

חידת אתגר:
מה הקשר בין החפצים
לגאולה?

צופן שלישי חידת אתגר -
חלקי לאחר מציאת מילת הצופן השלישי
פתרון החידה:
[גביע - אנו מחכים לסעודת שור הבר והליתן שתהיה בגאולה השלימה
אש - אנו מחכים לאש שתד על-גבי המזבח
וילון - עלינו להסיר את מסך הגלות
לוח שנה - הציפיה לגאולה מתגברת בכל יום שעובר
הדום - הדום הוא מקום של מנוחה ונוחות לאחר עבודה קשה או מסע ארוך. הוא מסמל את המנוחה והשלווה שייגיעו
עם הגאולה, לאחר הנדודים בגלות]

להתדרשנות נוחונרי האיכות של תלם - הכנסי לאתר

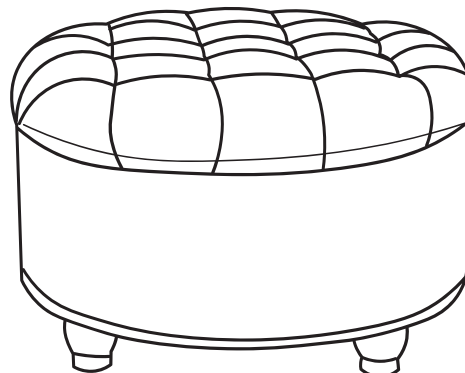


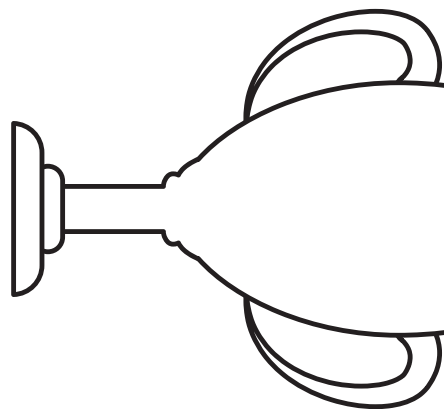

והורידי נוערך לדוגמא (בסרגל העליון): TELEMSTUDY.CO.IL



telemstudy.co.il

חדר נדירה

נספחים. החביאי כל תמונה לפי ההוראות



להתדשנות נוחונרי האיכות של תלם – הננסי לאתר


והורידי נוערך לדוגמא (בסרגל העליון): TELEMSTUDY.CO.IL



telemstudy.co.il

חדר בריחה

נופתח הצופן הסודי. הדביקי על גבי תיבת האוצר



להתרחשות נוחזרי האיכות של תלם – הכנסי לאתר
והזידי נוערך לדוגמא (בסרגל העליון): TELEMSTUDY.CO.IL