

תאטרון
הבובות
של 3 ופּי

חוברת להכנת בובות
בקלי קלות
מתנה!!!



מירי כהן

0527618173





בס"ד
**תאטרון
הבובות**
של צופי

צופי בא ל...

שמי מירי כהן ואני בובנאית.
מפעילה תיאטרון אינטראקטיבי עם הבובה צופי.
מעבירה סדנאות לבניית בובות

חוברת להכנת בובות בקלי קלות

נפגש בתוכניות בס"ד:
- תאטרון בובות אינטראקטיבי
- סדנא לבניית בובות


מירי כהן 0527618173
mirichoen10@gmail.com

תאטרון בובות, סדנאות בובנאות
מירי כהן 0527618173

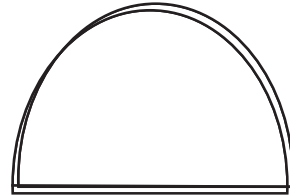
תאטרון הבובות של ציפורי




מקפלים דף בגודל A4 לאקורדיון



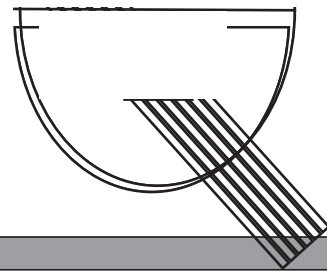
מקפלים צלחת חד פעמית לחצי (עדיף מניר)



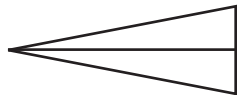
מוסיפים עיניים



חותכים פס דק להשחלת האקורדיון



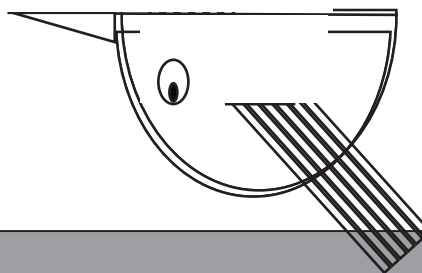
מקפלים לחצי



גוזרים מקור מבריסטול אדום



מצמידים את המקור
בקצה הצלחת.



ציפור

תאטרון בובות, סדנאות בובנאות
מירי כהן 0527618173




בובה של עפרון

גוזרים כמו מסרק את הרצועה



לוקחים רצועת לבד או סול



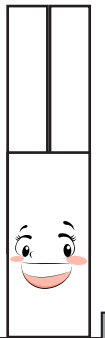
מגללים את הרצועה סביב העפרון



מורחים דבק על הפס המושחר



מדביקים עינים / אף / פה
וקישוטים שונים




תאטרון בובות, סדנאות בובנאות

מירי כהן 0527618173






תאטרון הבובות של צופי



**בובה
של
עפרון**


2-



גוזרים סביב אחת
החית,

צובעים.

חורצים את
החריצים
המסומנים,
ומשחילים עפרון.



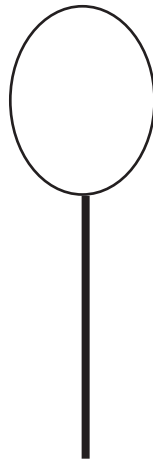
תאטרון בובות, סדנאות בובנאות

מירי כהן 0527618173

תאטרון הבובות של צופי



מחברים את מנקה
המקטרות לכדור הקלקר



בובת

אצבע

החומרים הדרושים:


כדור קלקר

מנקה מקטרות


2 עינים

קישוטים לפי בחירה

מקשטים את הפנים.



מגלגלים סביב האצבע
את מנקה המקטרות



תאטרון בובות, סדנאות בובנאות

מירי כהן 0527618173

תאטרון הבובות של צופי




החומרים הדרושים:

2 כדורי קלקר
חצי מנקה מקטרות
2 עינים
קישוטים לבחירה


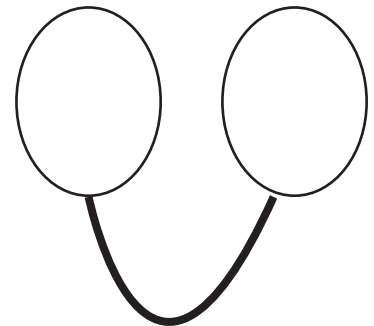
בובה

מקורית

מקשטים את הקלקרים



מחברים חצי מנקה
מקטרות בין כדורי
הקלקר



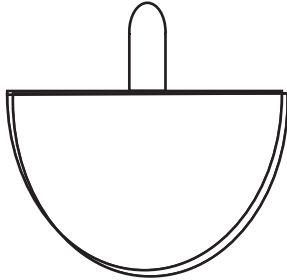
תאטרון בובות, סדנאות בובנאות

מירי כהן 0527618173

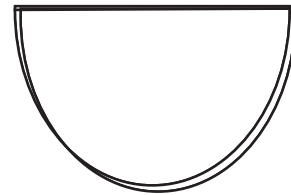


תאטרון הבובות של צופי


חורצים חריץ קטן
ומשחילים מקל רופא אדום




מקפלים צלחת חד פעמית לחצי
(עדיף מנייר)




בצד השני מוסיפים רגליים



בצד אחד של הצלחת מוסיפים עיניים



מכניסים ומוציאים את המקל -
הצפרדע מוציאה ומכניסה לשון



צפרדע

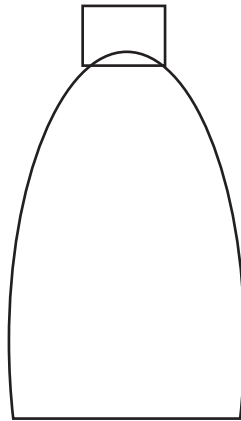
תאטרון בובות, סדנאות בובנאות

מירי כהן 0527618173

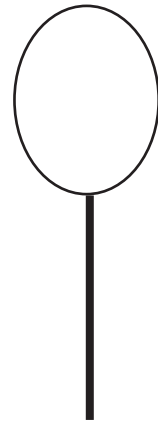
תאטרון הבובות של צופי



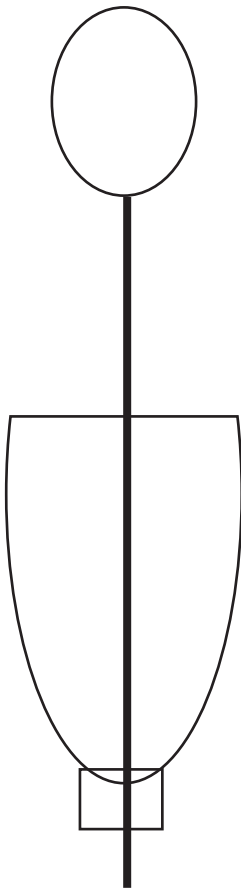
חוצים בקבוק לחצי



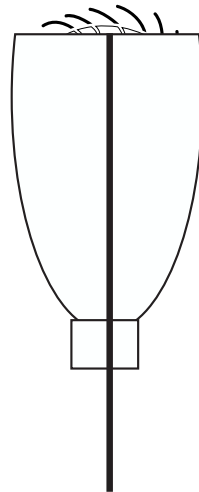
מחברים מקל
לכדור קלקר




משחילים את המקל לחור



מחביאים את הבובה
בתוך הבקבוק ומוציאים




מחברים בבד את הבקבוק
לכדור.
ומקשטים את הפנים.



בובת הפתעה

תאטרון בובות, סדנאות בובנאות

מירי כהן 0527618173



בס"ד
**תאטרון
הבובות
של צופי**

קיפול →

קיפול →

קיפול →

**בובה
מדברת**

**תאטרון בובות, סדנאות בובנאות
מירי כהן 0527618173**

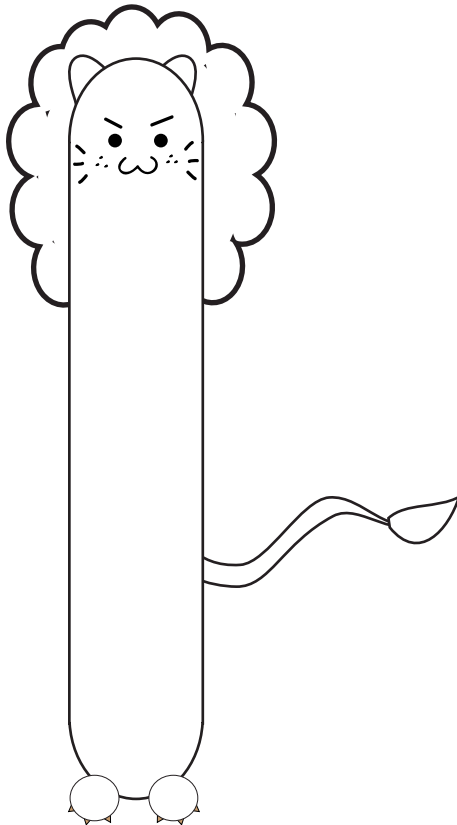


בס"ד


תאטרון הבובות של צופי

בובה על מקל

בוחרים בדמות חיה
ומבצעים לפי הבחירה
במגוון חומרים.



מקשטים מקל רופא



תאטרון בובות, סדנאות בובנאות
מירי כהן 0527618173




בס"ד

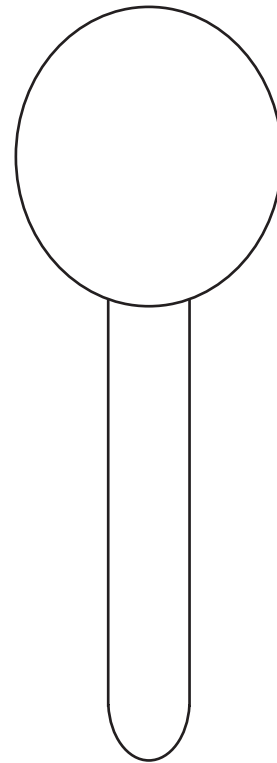
תאטרון הבובות של צופי

בובה על מקל - 2

בוחרים בדמות חיה
ומבצעים לפי הבחירה
במגוון חומרים.



מחברים פקק של בקבוק
למקל ארטיק



תאטרון בובות, סדנאות בובנאות
מירי כהן 0527618173



בס"ד

תאטרון הבובות של צופי


בובת סיפור

בוחרים סיפור להמחזה, מציירים את הדמויות, ומבצעים בנד - לבד.

מדביקים בדבק מסביב
ומשאירים חור למטה להכנסת האצבע.




גוזרים מלבד את הדוגמא פעמיים



מלבישים
את הבובה
ומספרים
ספור

מקשטים את הבובה




תאטרון בובות, סדנאות בובנאות

מירי כהן 0527618173



כפפה מספרת

לוקחים כפפה מצמר



מקשטים כל אחת מהאצבעות,
בקישוט של דמות ע"פ ספור,
ומספרים את הספור.





בס"ד

תאטרון הבובות של צופי

מי זזזזזזזז...!!

נוסיף מקל ארטיק
ונוזיז את הידיים
והרגליים
של הילדה.



נגזור במפרקים
ונוסיף במפרקים
סיכה מתפצלת.



נצלם תמונה
של הילדה.




תאטרון בובות, סדנאות בובנאות
מירי כהן 0527618173




צלחת בובה

**נדביק עיניים אף ופה
ונקשט לפי בחירה**



**נצמיד מקל
לצלחת חד פעמית**





בובת צפצפה

נחורר חור בגודל הצפצפה בפה
ונשחיל את הצפצפה



נבחר דמות חיה
ונצלם לילדות



נצפצף בצפצפה
והחיה תוציא לשון



תאטרון בובות, סדנאות בובנאות
מירי כהן 0527618173



בובת קפיץ קפוצ

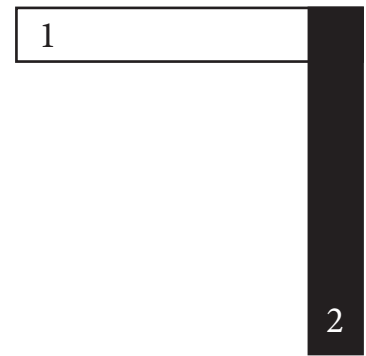
נקפל את רצועה 2 מעל
רצועה 1
כנ"ל עד לסיום הרצועות



נקפל את רצועה 1
מעל רצועה 2



ניקח שני רצועות נייר,
נניח אחת על השניה



נחבר את
הרצועות
המקופלות
כידים
ורגליים
קופצות



נצמיד מקל ארטיק
לדמות (לפי בחירה)



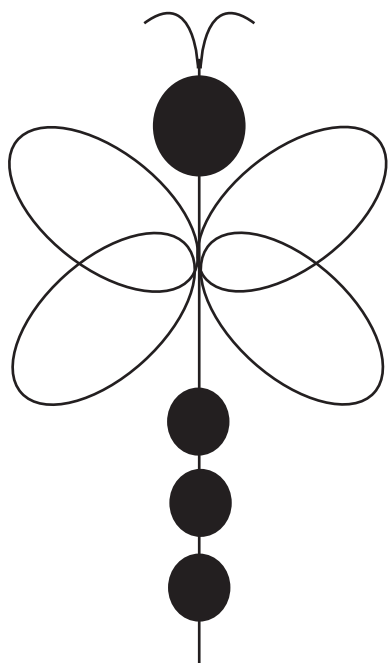
תאטרון בובות, סדנאות בובנאות

מירי כהן 0527618173




פרפר

נוסיף 2 אליפסות
ומחושים
ממנקה מקטרות
נוסף.



נקשור את ההמשך
ב2 אליפסות
ונשחיל עוד חרוז



נקשור קשר במנקה
מקטרות ונשחיל
חרוזים.





תאטרון הבובות של צופי

שמי מירי כהן ואני מפעילה תיאטרון
אינטראקטיבי לילדים עם הבובה **צופי**.
הפעילות מתאימה לגילאי 3 חודשים (!)
ועד גיל 9 שנים.
חוויה חושית - לפעוטות
תאטרון בובות אינטראקטיבי - לבוגרים
סדנאות לבניית בובות



חיות
"נוני ברווזני"
לקטנים

האסע
זורנשויס:
"היינו"
כחולמים



מירי כהן

0527618173

WWW.ZOPYPUPPET.COM