

3

חֹבֶרֶת מִסְפָּר 3

חֹבֶרֶת תַּעֲסוּקָה לְבוֹגֵרִים




דבורה חזקיה
dvorachizkiya.co.il



**קפד ראשו
השלימו את התשבץ.
מה קיבלתם בטור הראשון?**

האות שהורדנו:	הולך מהר מאד	אנחנו גרים ב _____ ישראל:
האות שהורדנו:	ההיפך מישן	מקום עם עצים
האות שהורדנו:	מתגורר	בעל מקצוע שמכין רהיטים
האות שהורדנו:	פועם בתוך הגוף	חיה נובחת
האות שהורדנו:	מתפאר בנוצותיו	מילה נרדפת לאוורון
האות שהורדנו:	נעמוד ב _____ מלפנים מאחור	המידה של רחל אימנו
האות שהורדנו:	מקבלים בה מכתבים	פעולה של רישום אותיות

טאבו

פיצה



אָסור להגיד:
גבינה, עגבנייה, עגול, אכל

טלפון



אָסור להגיד:
שיחה, ניד, צלצול, לדבר

יונה



אָסור להגיד:
עוף, לבן, כנפים, עפה

יין



אָסור להגיד:
קדוש, גביע, אדם

ספגניה



אָסור להגיד:
חנכה, רבה, מתוק, טעים

חלון



אָסור להגיד:
קיר, לפתח, לסגר, שמש, אור

נחש



אָסור להגיד:
זוחל, פחד, אר, חיה

גלידה



אָסור להגיד:
קז, קר, מתוק, גביע

דלת



אָסור להגיד:
פתח, ידית, לסגר, לפתח

מתנה



אָסור להגיד:
לתת, עטיפה, סרט, רבוע

שעון



אָסור להגיד:
זמן, שעה, מחוגים

חלוקה לקבוצות:
חלקו את הילדים לשתי קבוצות או שחקו
כיחידים לפי מספר המשתתפים.

מהלך תור:

נציג מהקבוצה מקבל כרטיס (הוא היחיד
שרואה את המילים).

יש לו דקה אחת להסביר את המילה
העליונה בכרטיס - בלי להשתמש באף
מילה מרשימת "אסור להגיד".

אם הקבוצה מנחשת נכון, הם מקבלים
נקודה. ועוברים מיד למילה הבאה - כמה
שיותר ניחושים נכונים בתוך הדקה.
אם הנציג משתמש באחת מהמילים
האסורות, הכרטיס נפסל.

**לאחר כמה סבבים (או זמן קבוע מראש),
הקבוצה עם הכי הרבה נקודות - מנצחת!**

טאבו

דְּבֵשׁ



אָסוּר לְהַגִּיד:
מְתוּק, דְּבוּרָה, כְּנֹרֶת,

גָּזֵר



אָסוּר לְהַגִּיד:
כָּתָם, יָרֵק, שָׁפָן

עוּגַת שׁוּקוּלָד



אָסוּר לְהַגִּיד:
מְתוּק, פְּרוּסָה, יוֹם הַלְדָּת

דָּג



אָסוּר לְהַגִּיד:
יָם, מַיִם, סַנְפִּירִים, קֶשֶׁקֶשִׁים

בָּלוֹן



אָסוּר לְהַגִּיד:
אֵוִיר, עָפִי, חֲגִיגָה

רֶכֶבֶת



אָסוּר לְהַגִּיד:
מַסְלָה, קָרוֹן, נוֹסְעִים, תַּחְנָה

סוּס



אָסוּר לְהַגִּיד:
דוּהַר, רִכְבֵּיָה, חִיָּה, חֲנֹה

עֶפְרוֹן



אָסוּר לְהַגִּיד:
לְכַתֵּב, מַחֲקֵי, צִיּוּר, קַלָּמֵר

בֵּיצִים



אָסוּר לְהַגִּיד:
תְּרַנְגְלֵת, אֶפְרוֹחַ, חֲבִיתָה

תָּף



אָסוּר לְהַגִּיד:
לַנְגֹּן, מְקַלּוֹת, קָצָב, רַעַשׁ

סְדוּר



אָסוּר לְהַגִּיד:
תְּפִלָּה, שְׁחֲרִית, קְדוּשָׁה, סֵפֶר

בָּנָנָה



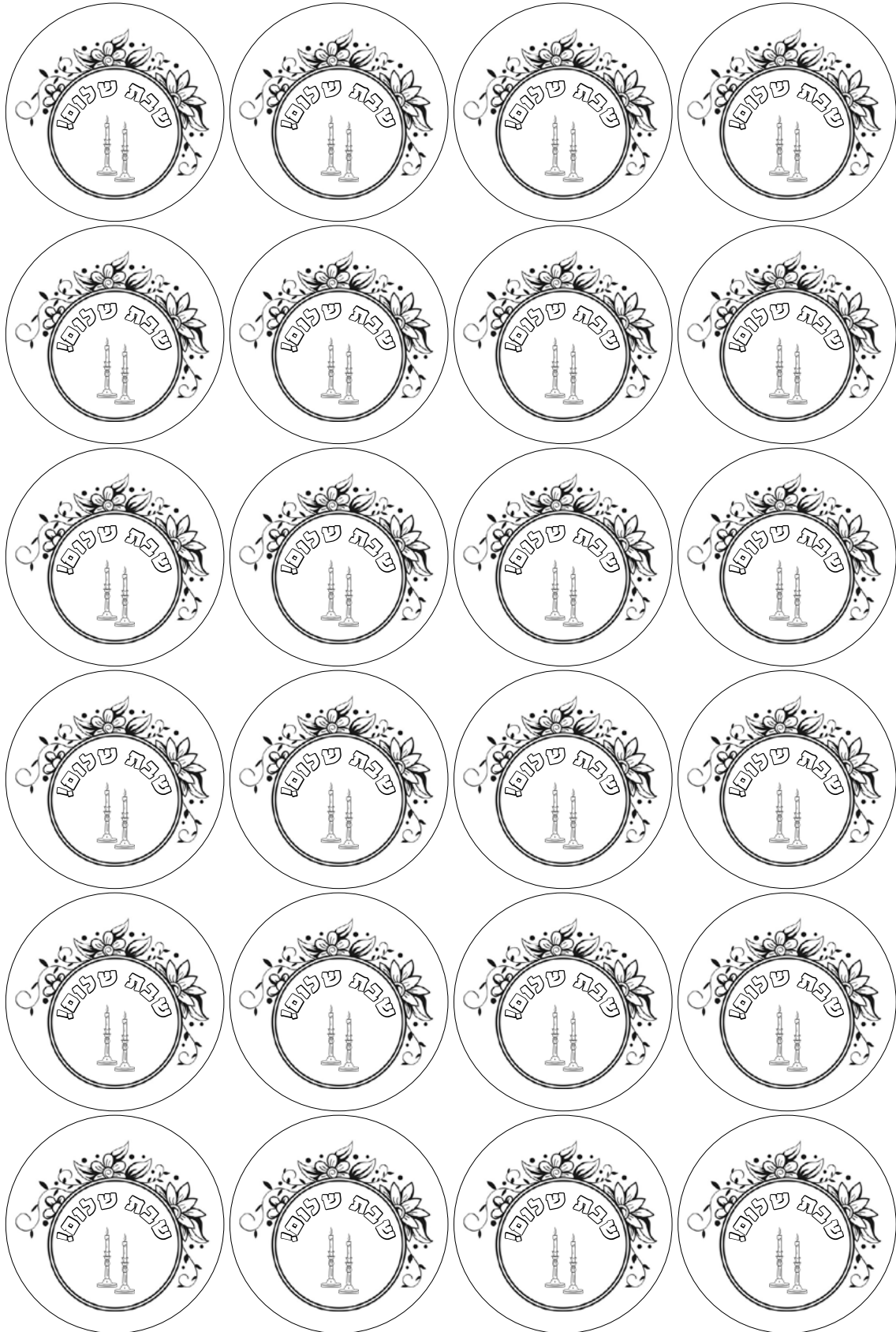
אָסוּר לְהַגִּיד:
צָהָב, פְּרִי, לְקַלֵּף, מְתוּק



ערכת מיתוג שבת - לילדים הצדיקים


ערכת יצירה להכנת מטבעות שוקולד ממותגות, שלט, תגי שם וטיקט לסכום.

(טיפ - כדאי לבחור 2-3 צבעים שחוזרים על עצמם, כדי שהשולחן ייראה ממותג - ממש כמו של גרפיקאי/ת אמיתית/ת!)





כמה שאלות טובות
יש לכתוב, ומה
יש לכתוב?





המקום של



המקום של



המקום של



המקום של



בתאבון!



בתאבון!



בתאבון!



בתאבון!



בתאבון!



בתאבון!



בתאבון!



בתאבון!



בתאבון!



בתאבון!



בתאבון!



בתאבון!



משחק זכרון מילה לתמונה-אנגלית



beach



sea star



sea shell



משחק זכרון מילה לתמונה-אנגלית



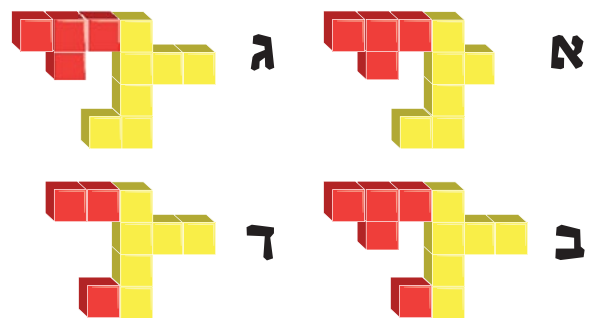



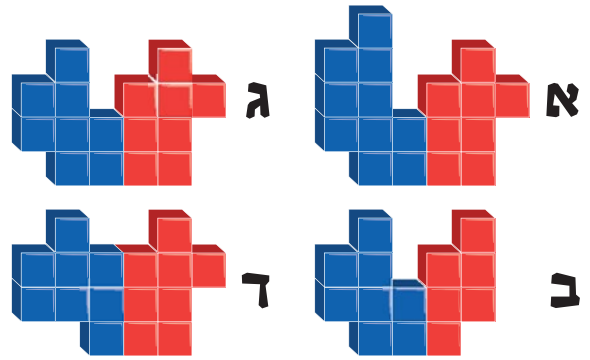

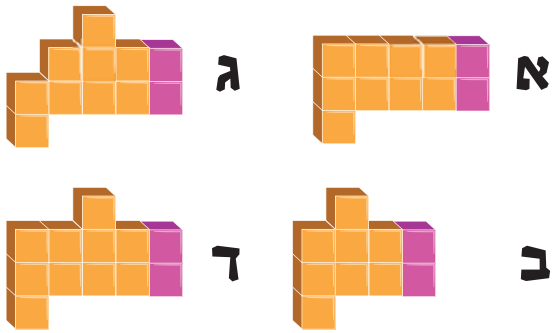

sand

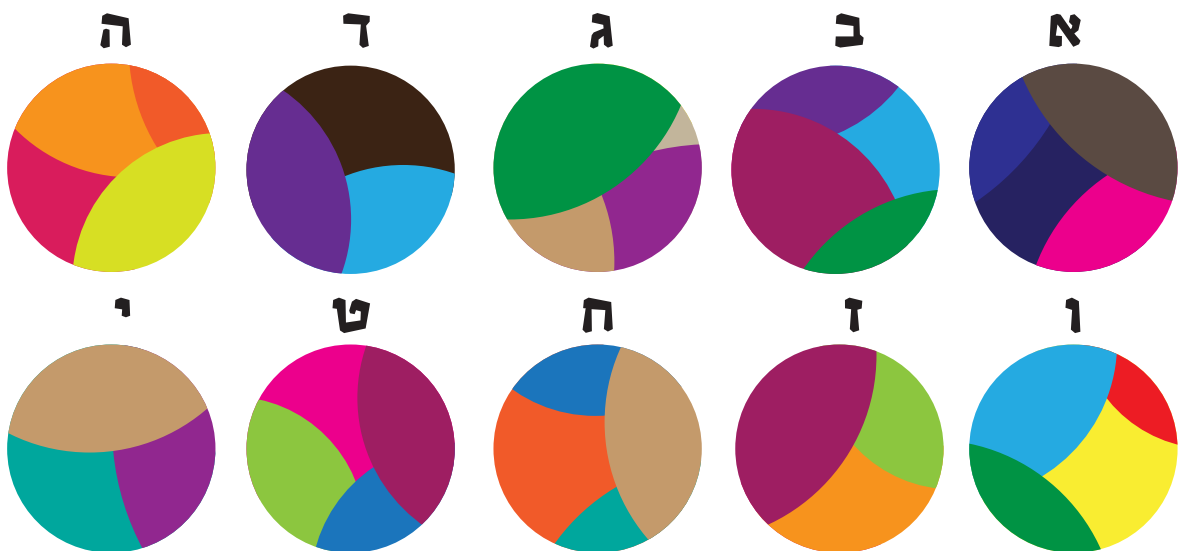



a fish



swim ring







$$\text{Hexagon} - \text{Star} - \text{Square} = 1$$

$$\text{Square} + \text{Square} - \text{Star} = 12$$

$$\text{Hexagon} + \text{Star} + \text{Triangle} = 20$$

$$\text{Triangle} + \text{Hexagon} - \text{Square} = 11$$

Hexagon	=	<input type="text"/>
Star	=	<input type="text"/>
Square	=	7
Triangle	=	<input type="text"/>

$$\text{Circle} + \text{Diamond} - \text{Inverted Triangle} = 6$$

$$\text{Rectangle} - \text{Circle} + \text{Diamond} = 17$$

$$\text{Inverted Triangle} + \text{Inverted Triangle} + \text{Rectangle} = 20$$

$$\text{Rectangle} + \text{Diamond} - \text{Inverted Triangle} = 11$$

Circle	=	<input type="text"/>
Inverted Triangle	=	<input type="text"/>
Diamond	=	<input type="text"/>
Rectangle	=	6

$$\text{Star of David} + \text{Oval} - \text{Eight-Pointed Star} = 9$$

$$\text{Eight-Pointed Star} + \text{Trapezoid} + \text{Oval} = 11$$

$$\text{Oval} + \text{Eight-Pointed Star} - \text{Star of David} = 1$$

$$\text{Trapezoid} + \text{Trapezoid} + \text{Oval} = 9$$

Star of David	=	<input type="text"/>
Oval	=	<input type="text"/>
Eight-Pointed Star	=	<input type="text"/>
Trapezoid	=	<input type="text"/>



$$\text{book} + \text{book} + \text{book} = 30$$

$$\text{book} + \text{book} + \text{notebook} = 51$$

$$\text{book} + \text{book} - \text{notebook} = 9$$

$$\text{notebook} + \text{notebook} + \text{book} = 24$$

$$\text{book} = \square$$

$$\text{book} = 6$$

$$\text{notebook} = \square$$

$$\text{notebook} = \square$$

$$\text{clip} + \text{clip} = 30$$

$$\text{clip} + \text{paperclip} - \text{pushpin} = 50$$

$$\text{pushpin} - \text{paperclip} - \text{pushpin} = 18$$

$$\text{clip} + \text{pushpin} + \text{pushpin} = 83$$

$$\text{clip} = \square$$

$$\text{paperclip} = 40$$

$$\text{pushpin} = \square$$

$$\text{pushpin} = \square$$

$$\text{glue} - \text{marker} = 61$$

$$\text{marker} + \text{scissors} = 22$$

$$\text{calculator} + \text{calculator} + \text{scissors} = 58$$

$$\text{calculator} - \text{scissors} + \text{scissors} = 9$$

$$\text{calculator} = \square$$

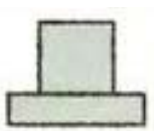

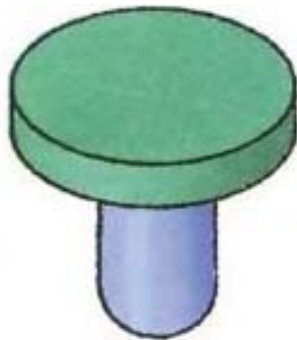
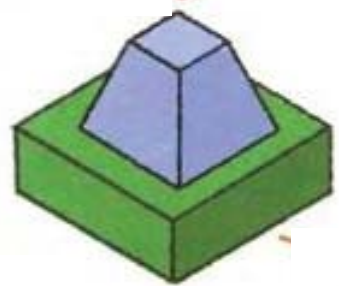

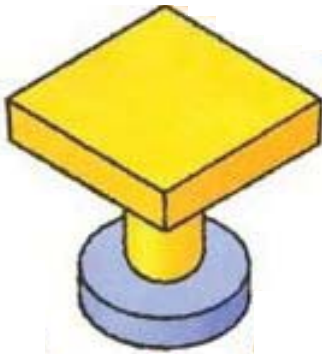
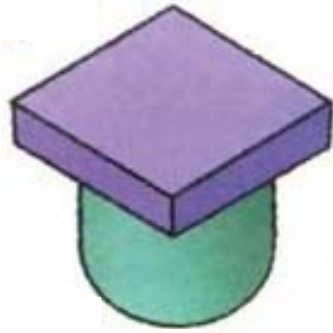
$$\text{scissors} = \square$$

$$\text{glue} = 75$$

$$\text{marker} = \square$$




שייב בין ציור דא אימאד לצורה הזנויה מקוביות אלף - תלת אימאדיות




תופסים דגים


גוזרים את הדגים ואת כרטיסי התמונות. מכניסים לכל דג בעין שלו סיכה מתפצלת מכינים חכה עם מקל ארטיק ואליו מחובר חוט קצר ומגנט בסופו (חשוב להשתמש במגנט איכותי) מניחים את כל כרטיסי התמונות בערימה הפוכה ואת הדגים מפזרים על השולחן בצורה גלויה. בכל תור מוציאים כרטיס וכל הילדים מנסים למצוא את המילה ע"ג הדג. ילד שמצא מנסה לדוג את הדג בעזרת החכה.





תופסים דגים - דף מספר 2



תופסים דגים - דף מספר 3



תופסים דגים - דף מספר 4



תופסים דגים - דף מספר 5



יצירת קסילופון זכוכית

מה נדרש?

- ♥ 5-7 בקבוקי יין ריקים שטופים (או בקבוקי זכוכית אחרים) כולם באותו גודל.
- ♥ מים.
- ♥ לשידרוג-קרפ לצביעת המים.

איך מכינים?

- ♥ הילדים הכי אהבו לצבוע את המים- שמים בקערות חד פעמיות מים, מספר הקערות כמספר הבקבוקים. וכל מים צובעים בצבע אחר - שמים חתיכת קרפ קטנה והילדים סוחטים עד שהמים נצבעים
- ♥ בכל בקבוק שופכים מים עד לגובה שונה. כדאי לעשות שינוי גדול בין הגבהים.
- ♥ סוגרים את הבקבוקים.
- ♥ מסדרים אותם לפי הסדר- לפי גובה המים.

והקסילופון מוכן לנגינה! 😊

אפשר לנגן עם כפיות מטבח.. תנסו עוד סוגי מקלות.
ככל שיש יותר מים בבקבוק - הצליל יותר נמוך.



תודה שהייתם איתנו מקווים שנהניתם

הפקה:



דבורה חזקיה

מרכז לקידום ילדים

כל הזכויות שמורות

ניתן להפיץ בחינם ולהשתמש בשמחה עם הלוגו שבכל דף
אין למכור את החוברת או חלק ממנה, או כל הפצה אחרת שהיא למטרת רווח.

תודה לבעלי העסקים שתרמו חלק בחוברת:

מגוון חומרי למידה להורדה בחינם
כנסו לאתר: movilim1.co.il
או שלחו מייל: movilim1234@gmail.com



מיתוג אירועים בשיק מדוייק וייחודי
להצטרפות לתפוצה / הזמנת מיתוג
office1@khmitoog.co.il



מפתחת שיטת Cyon ללימוד אנגלית
לקבלת המיני קורס באנגלית לבנות ו-'ח' בחינם

לחצי כאן



אדריכלית מהקניה עד לכניסה
כניסה לאתר



הילד שלך ידע לנגן שיר ראשון בעצמו,
בשיעור אונליין חינמי של 10 דקות!

לקבלת המתנה לחצו כאן

