



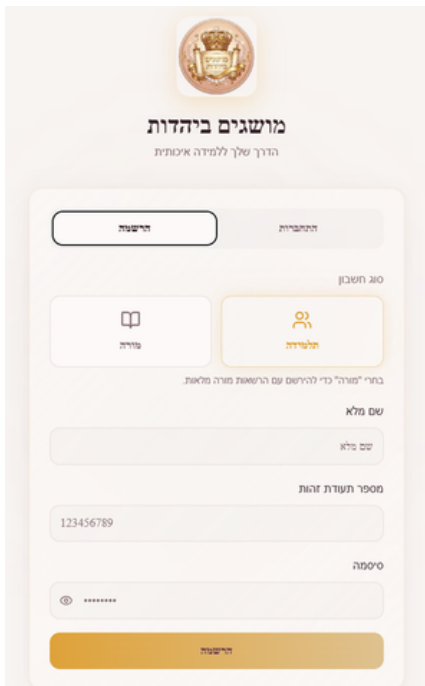
מושגים ביהדות - מדריך לתלמידה

Musagim.arli.co.il

1 הרשמה למערכת

1

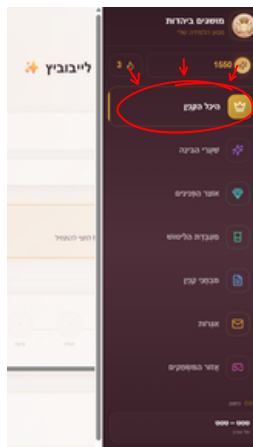
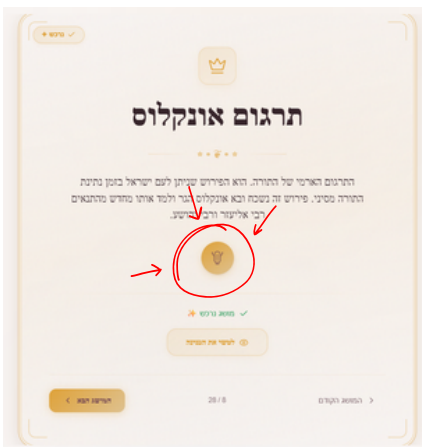
בפעם הראשונה שאת נכנסת למערכת עליך לבחור באפשרות "הרשמה" סמני את "תלמידה". הזיני את שמך המלא, מספר תעודת זהות (כדי שנוכל לזהות אותך בקלות), ובחרי סיסמה קלה בת 6 ספרות. טיפ קטן: חשוב לבחור סיסמה שאת זוכרת בעל פה, כדי שלא תשכחי אותה ותאבדי את כל ההישגים והנקודות שתאספי בדרך!



2 היכל הקנין

2

כאן מתחיל מסע הלמידה שלך! היכנסי ל"היכל הקנין" כדי ללמוד את המושגים החדשים. תוכלי לקרוא את המושגים, וגם להשתמש באפשרות השמע כדי להאזין להם – מה שיעזור לך לזכור אותם הרבה יותר טוב.





מושגים ביהדות - מדריך לתלמידה

לששי את הפנינה

3 לטשי את הפנינה

לחצי על כפתור "לטשי את הפנינה" כדי לתרגל את המושג שלמדת ולהרוויח נקודות.

3

4 שערי הבינה

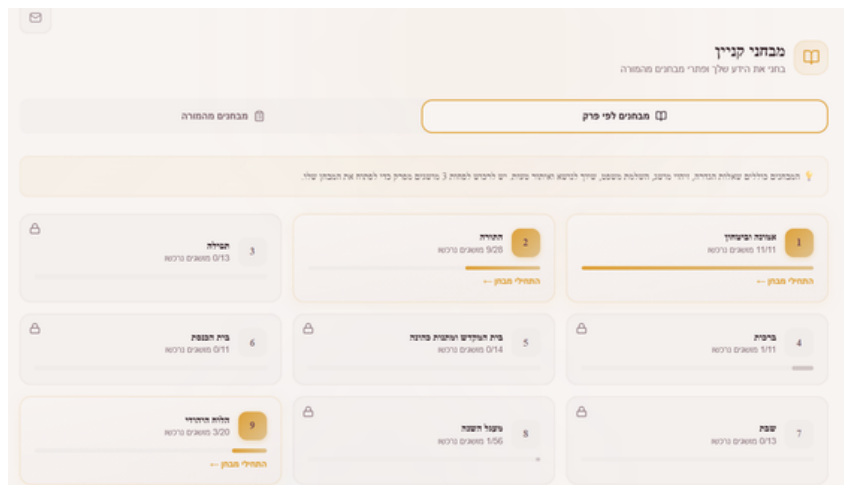
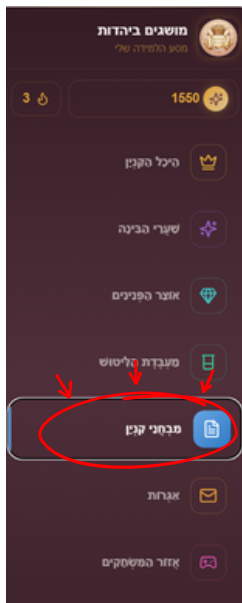
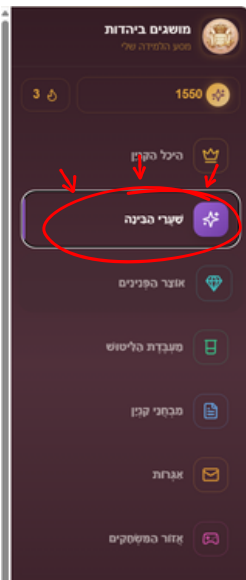
למדת מושגים חדשים? מצוין! ב"שערי הבינה" תוכלי לראות את כל המושגים שכבר רכשת, לחזור עליהם ולתרגל אותם כדי שיישארו איתך לתמיד.

4

5 מבחני קנין

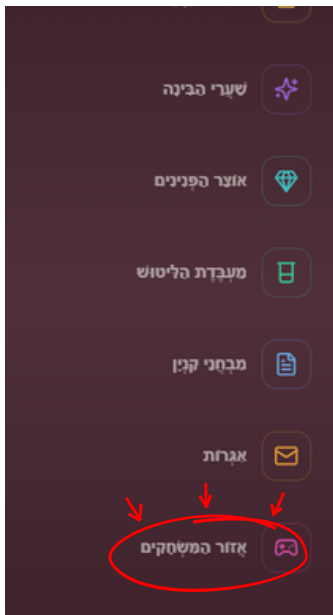
סיימת ללמוד פרק שלם? הגיע הזמן לבדוק כמה את זוכרת! גשי ל"מבחני קנין", בחרי את הפרק שסיימת והתחילי את המבחן. זו ההזדמנות שלך להרוויח נקודות ולהוכיח לעצמך שאת שולטת בחומר.

5





מושגים ביהדות - מדריך לתלמידה

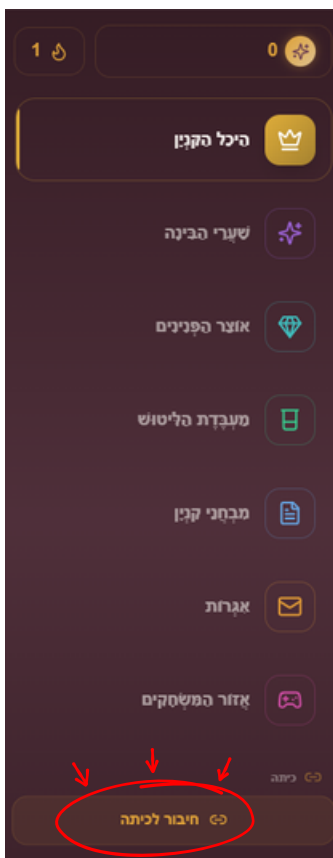


6 אזור המשחקים

הגענו לחלק הכי כיף!

באזור המשחקים תוכלי לשחק, לתרגל ולהרוויח נקודות בהנאה. כרגע מחכים לך שם שני משחקים נהדרים: "טריוויה עצמית" ו"משחק זיכרון", שבהם תוכלי לתרגל בעצמך.

רוצה לאתגר חברה? את יכולה גם להצטרף למשחק משותף ומהנה יחד איתה!



7 החיבור לכיתה

אם המורה שלך יצרה חשבון כיתתי, בקשי ממנה את "קוד הכיתה". את הקוד תוכלי להזין באזור המיועד לכך בתפריט. ברגע שתתחברי, המורה שלך תוכל לראות את ההתקדמות המדהימה שלך ולעקוב אחרי ההישגים שלך!

מאחלים לכן המון הצלחה במסע הלמידה! שתזכו לרכוש ולשנן את המושגים מתוך הנאה, סקרנות ושמחה, ושכל הישג במערכת יהיה צעד נוסף של חיבור וקניין אמיתי.

נתקלתן בתקלה טכנית? משהו לא עובד כמו שצריך או שיש לכן שאלה? אנחנו כאן בשבילכן! מוזמנות לכתוב לנו בכל עת לכתובת המייל: business@arli.co.il ונשמח לעזור.

למידה פורייה ומהנה, ארלי מערכות