



חוברת מצאו את ההבדלים

לילדים הצעירים שלנו

----○-○--○---○----

**שלום לכולם בתקופה זו של הקורונה
החלטתי לפנק את ילדי ישראל באוסף
מצא א" לשם ההבדלים". שליקטתי
ממה שהיה אצלי וממה שנשלח אלי
בימים האחרונים.**



**שרוצה את חוברות משחקי החברה שלי? את חוברת חבר
נקודה לנקודה אקסטרים, ומבוך אקסטרים ועוד ועוד?
מוזמן לפנות אלי למייל K0533180118@gmail.com**

בברכה

חיים כ"ץ

**מטפל באמצעות הרפתקה ומסע, מנחה סדנאות גיבוש
ומפעיל ODT.**



סדנאות ODT



העצמה



רענון



חוויות



שיפור



גיבוש



מסעות

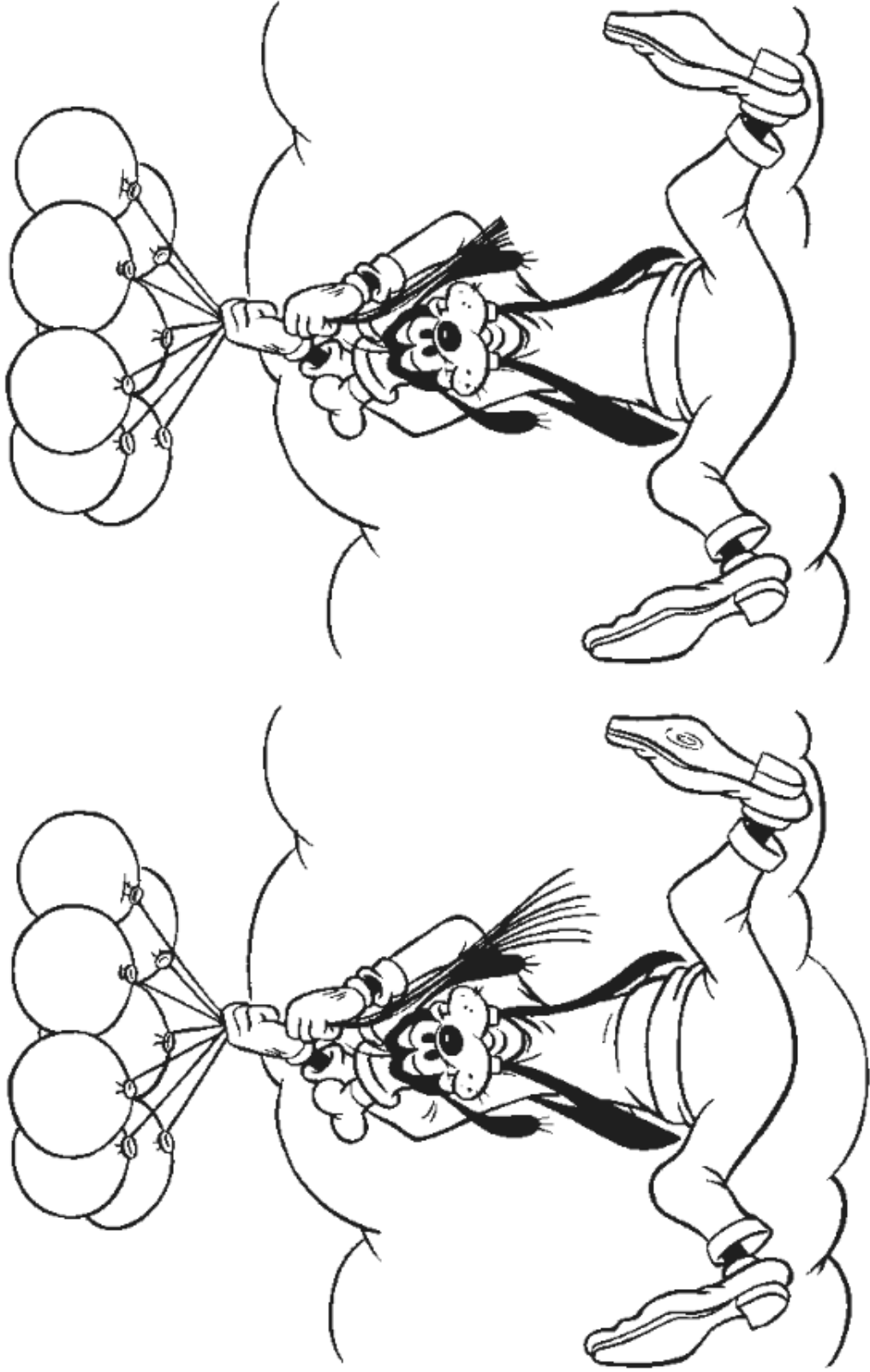


שטח

Name _____ Date _____

Spot the Differences

Directions: Compare the picture on the right to the picture on the left. Using the pen tool, circle the area where something is missing or different. Each picture contains five differences.



Name _____ Date _____

Spot the Differences

Directions: Compare the picture on the right to the picture on the left. Using the pen tool, circle the area where something is missing or different. Each picture contains five differences.



Name _____ Date _____

Spot the Differences

Directions: Compare the picture on the right to the picture on the left. Using the pen tool, circle the area where something is missing or different. Each picture contains five differences.



Name _____ Date _____

Spot the Differences

Directions: Compare the picture on the right to the picture on the left. Using the pen tool, circle the area where something is missing or different. Each picture contains five differences.



Name _____ Date _____

Spot the Differences

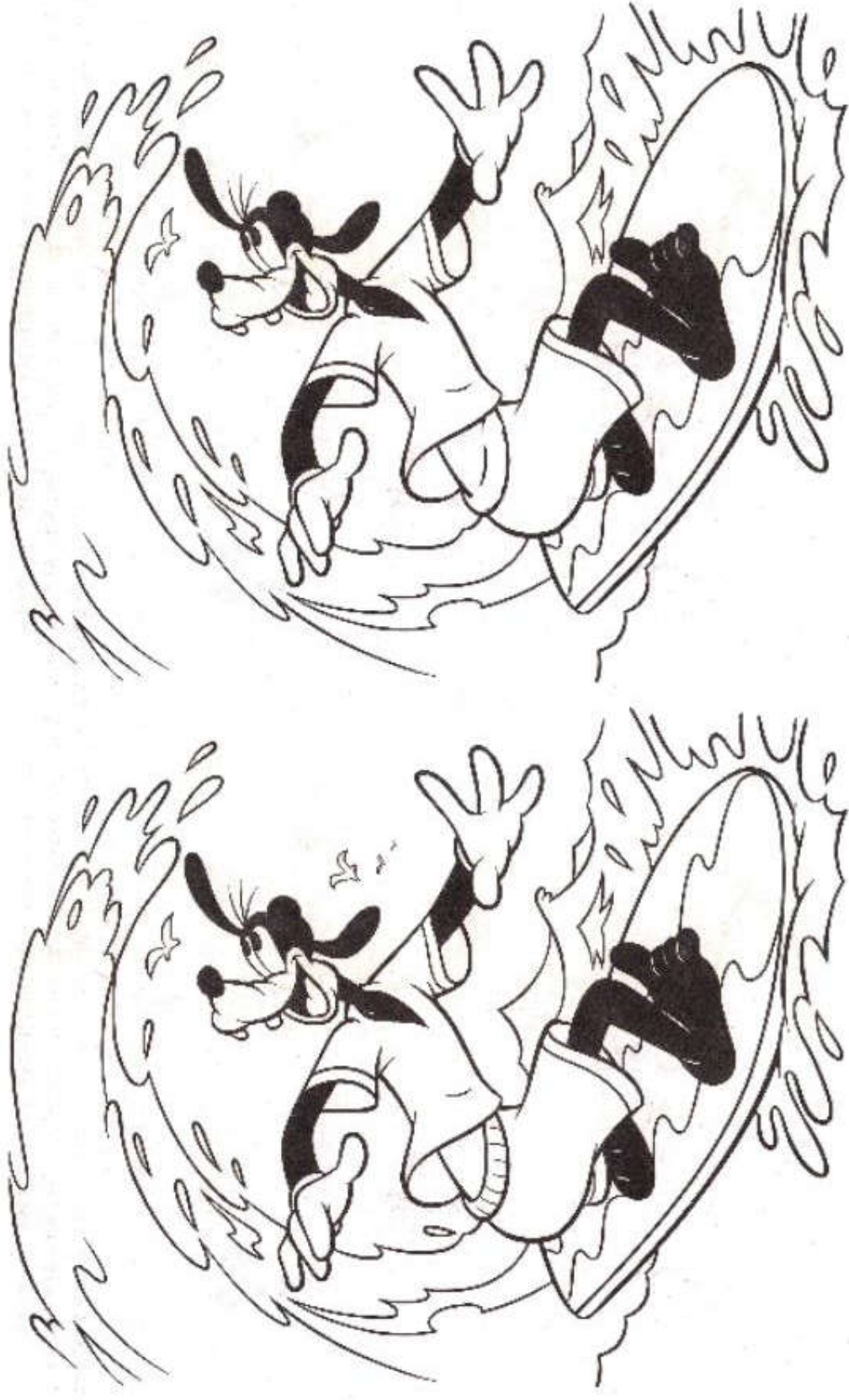
Directions: Compare the picture on the right to the picture on the left. Using the pen tool, circle the area where something is missing or different. Each picture contains five differences.



Name _____ Date _____

Spot the Differences

Directions: Compare the picture on the right to the picture on the left. Using the pen tool, circle the area where something is missing or different. Each picture contains five differences.



Name _____ Date _____


Spot the Differences

Directions: Compare the picture on the right to the picture on the left. Using the pen tool, circle the area where something is missing or different. Each picture contains five differences.



- שארף דיין מוח -

טרעף 15 זאכן מיט וואס די צוויי בילדער זענען נישט גלייך.



- שארף דיין מוח -

טרעף 15 זאכן מיט וואס די צוויי בילדער זענען נישט גלייך.

מען עססט מיטאג

אין געשיחין בסעודה



מען עססט מיטאג


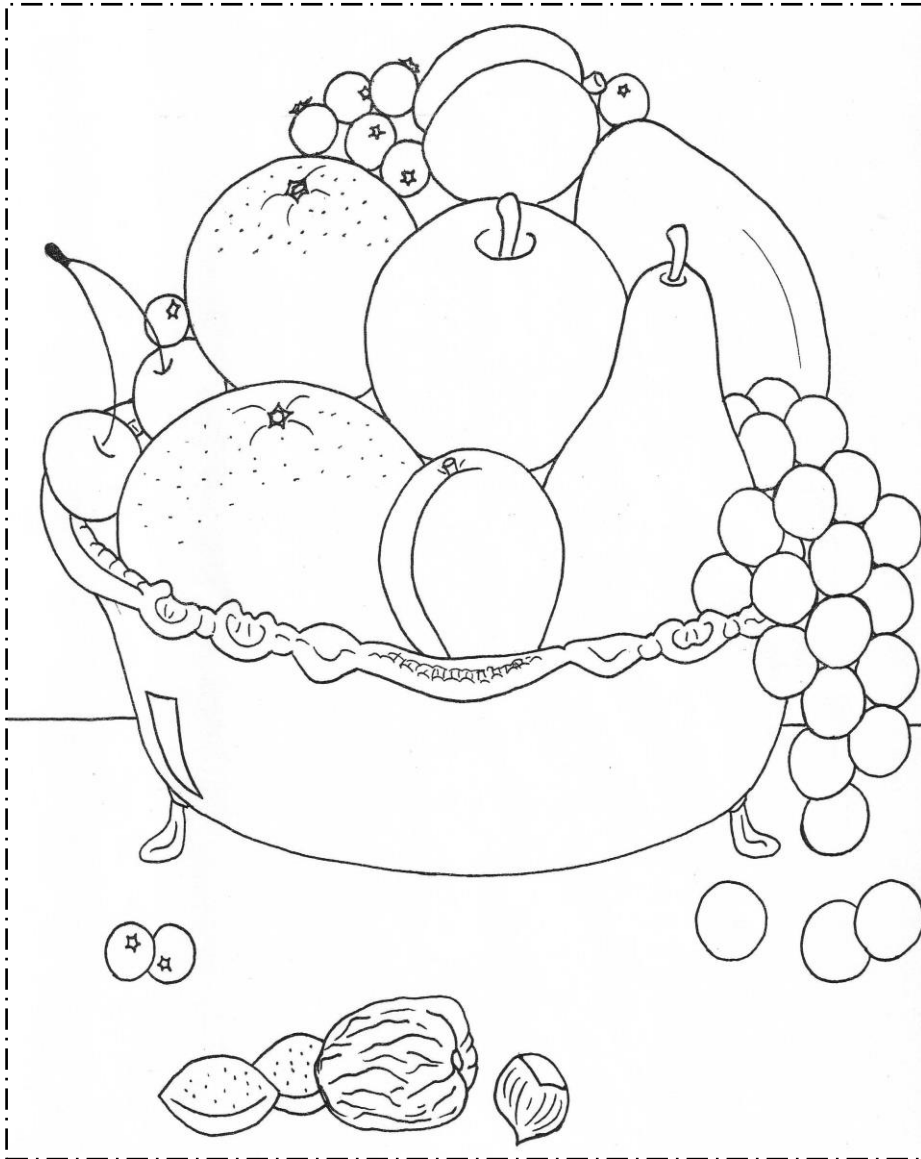
אין געשיחין בסעודה



10 הבדלים

- שארף דיין מוח -

טרעף 10 זאכן מיט וואס די צוויי בילדער זענען נישט גלייך.





NAME _____

בתמונות אלו 5
הבדלים



NAME _____



00000





Kidsfront.com



Kidsfront.com



Kidsfront.com



Kidsfront.com



NAME _____



Kidsfront.com



NAME _____

Kidsfront.com







NAME _____

Kidsfront.com



NAME _____

Kidsfront.com



חוברת מצאו את ההבדלים 2

לילדים הצעירים שלנו

----○-○--○---○----

שמח להגיש לכם

"מצא את ההבדלים 2". שליקטתי
ממה שהיה אצלי וממה שנשלח אלי
בימים האחרונים.

שימו לב ב8 העמודים הראשונים יש 10 הבדלים
וב4 האחרונים ישנם 5 הבדלים



רוצה את חוברות משחקי החברה שלי? את חוברת חבר
נקודה לנקודה אקסטרים, ומבוך אקסטרים ועוד
ועוד? בבקש מוזמן לפנות אלי למייל
K0533180118@gmail.com

בברכה

חיים כ"ץ

מטפל באמצעות הרפתקה ומסע, מנחה סדנאות גיבוש
ומפעיל ODT.



סדנאות ODT



העצמה



רענון



חוויות



שיפור



גיבוש





מסעות



שטח

DIFFERENCES

FIND 10 DIFFERENCES.




מצאו 10 הבדלים בין שתי התמונות




DIFFERENCES

FIND 10 DIFFERENCES.





DIFFERENCES

Find 10 differences.



DIFFERENCES

FIND 10 DIFFERENCES.




DIFFERENCES

FIND 10 DIFFERENCES.





DIFFERENCES

FIND 10 DIFFERENCES.





DIFFERENCES

FIND 10 DIFFERENCES.



DIFFERENCES

FIND 10 DIFFERENCES.



Name _____

Date _____

Spot the Differences

Directions: Compare the picture on the right to the picture on the left. Using the pen tool, circle the area where something is missing or different. Each picture contains five differences.





Name _____

Date _____

Spot the Differences

Directions: Compare the picture on the right to the picture on the left. Using the pen tool, circle the area where something is missing or different. Each picture contains five differences.



SPOT THE FIVE DIFFERENCES

