



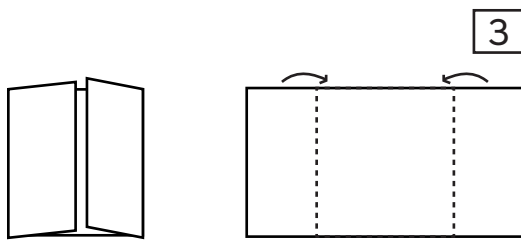
המשאלות שלי לשנה החדשה


יצירת דמות עם מקום למילוי משאלות, המעודדת את התלמיד להביע את עצמו, להציב מטרות ולחשוב על צעדים להתקדמות אישית



הוראות:

1. כל תלמיד מקבל דף מודפס למילוי ובריסטול בגודל 18.5 על 10 ס"מ.
2. התלמיד ממלא את שמו ואת המשאלות שלו, ע"פ הכתוב. צובע וגוזר את החלקים.
3. מקפלים את הבריסטול ליצירת 'חלון'.
4. מדביקים את המלבן על הדמות, את הידיים על הכריכה הקדמית ואת שאר החלקים ע"פ ההוראות.
5. מדביקים את כל הדמויות על קיר הכיתה, או במחברת.






כריכה צד שמאל



כריכה צד ימין



חלק פנימי באמצע

בנה הכו אני רוזה להיות

אני רוזה שיהיה לי


מה אני יכולה לעשות כדי שכה יקרה?

חלק פנימי בשמאל

נצחות
שהיו לי
בעבר
והנצחות:

חלק פנימי בימין


צור
הנצחה
לי:



כריכה צד שמאל



כריכה צד ימין



חלק פנימי באמצע

בנה הכו אני רוזה להיות

אני רוזה שיהיה לי

אה אני יכז לעשות כדי שכה יקרה?

חלק פנימי בשמאל

נצחות
שהיו לי
בעבר
והנצחות:

חלק פנימי בימין

צור
הנצחה
נאי:

מלבן לגוף הדמות

--	--	--

--	--	--

• לקבצים נוספים במאגר שלנו: yeda@achiya.org.il

• אחיה-המרכז הרב תחומי להצלחת הילד

• למיזדה • הכשרה • טיפול • ידע