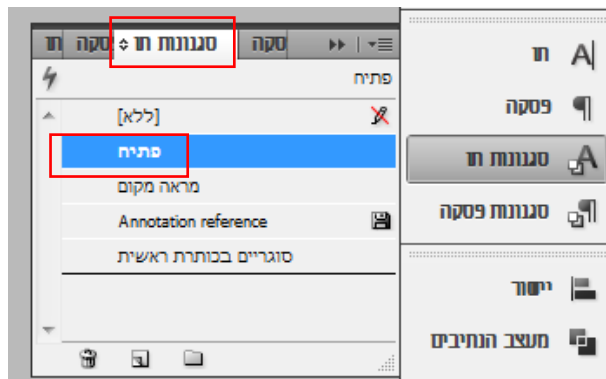
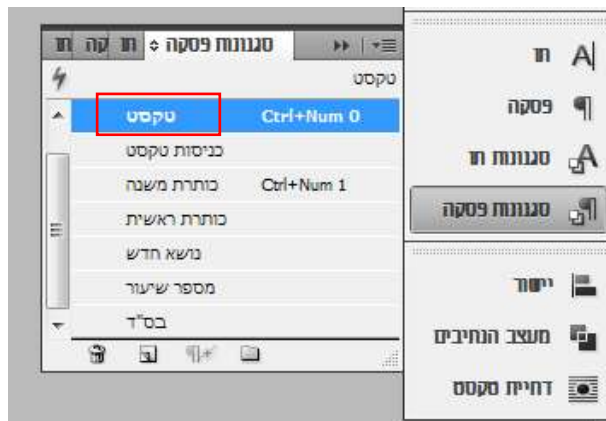


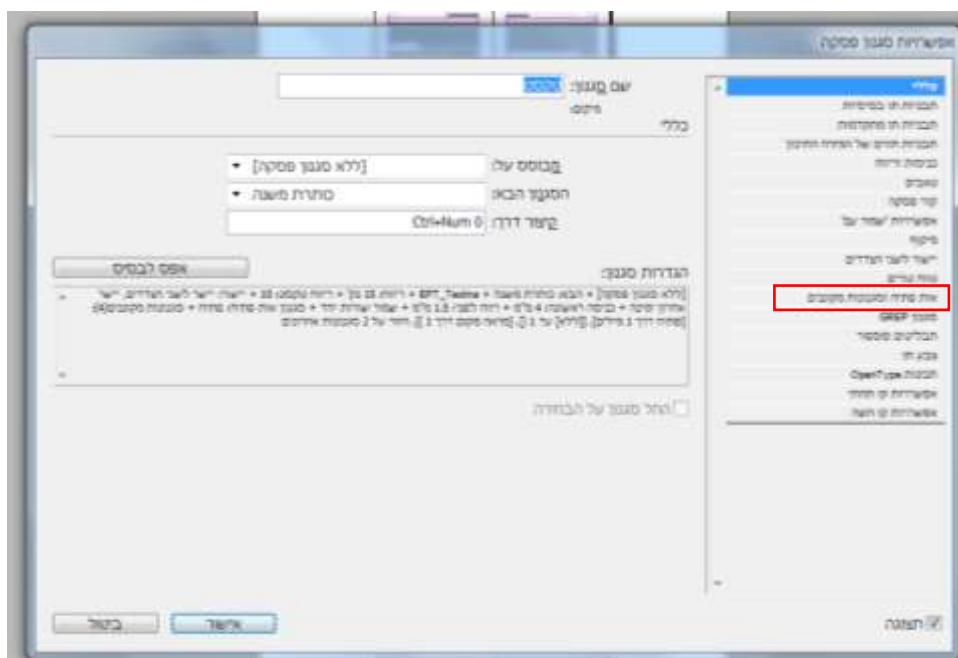
1. צריך להגדיר 'סגנון תו' לפתיח [בולד וכדו'].



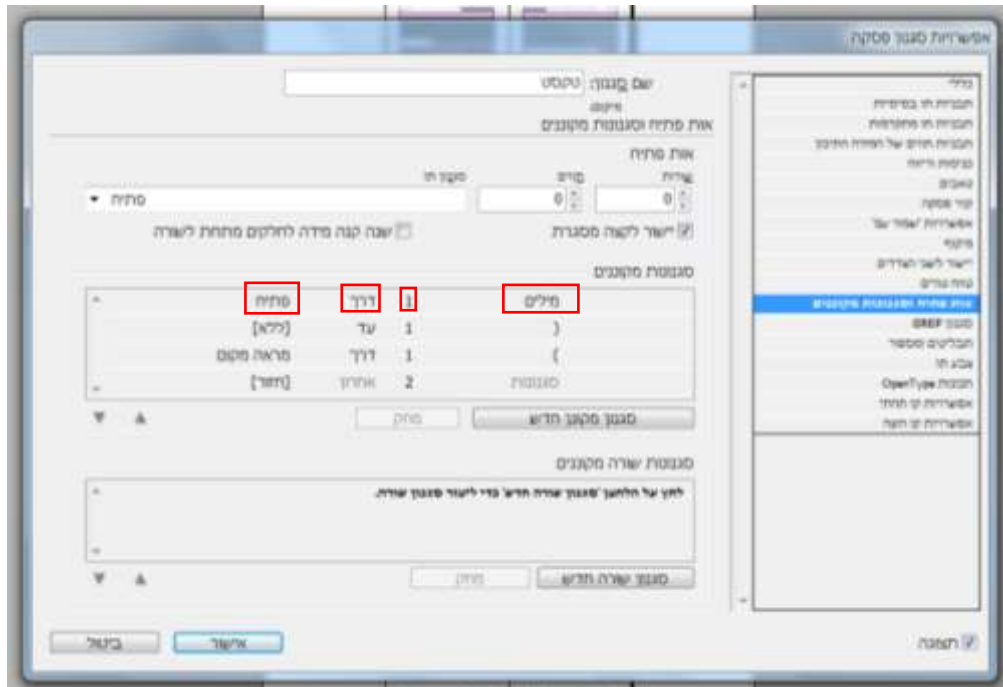
2. נכנסים לסגנון פסקה על ידי לחיצה כפולה על הסגנון.



3. בצד ימין יש תפריטים שונים, אחד מהם הוא סגנונות מקווננים, נכנסים אליו על ידי לחיצה כפולה.



4. בחלק האמצעי של החלון ב'סגנונות מקוננים' צריך לבחור 'מילים', אח"כ להגדיר מספר מילים כרצוי, אח"כ להגדיר 'דרך' [שזה אומר שהסגנון המבוקש יעבור דרך המילה עד לאחריה], ואח"כ להגדיר איזה 'סגנון תו' להחיל על מילים אלו.



בהצלחה!