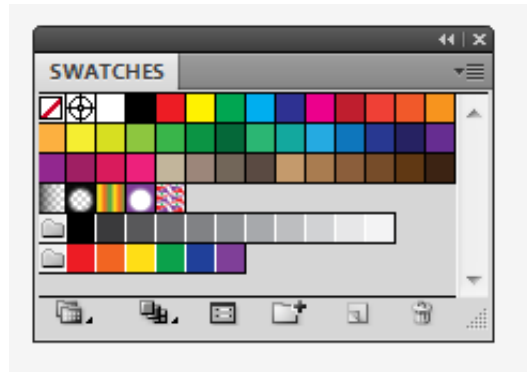
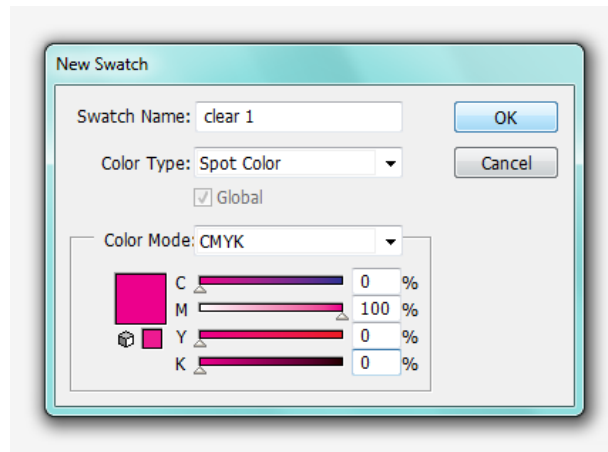


הוראות להכנת קובץ בתוספת צבע חמישי:

מגדירים צבע פנטון חדש (נכנסים לתיבת SWATCHES)



ואז בוחרים בחירת פנטון חדש ע"י (NEW SWATCH)



מגדירים שם חדש לפנטון (CLEAR1)

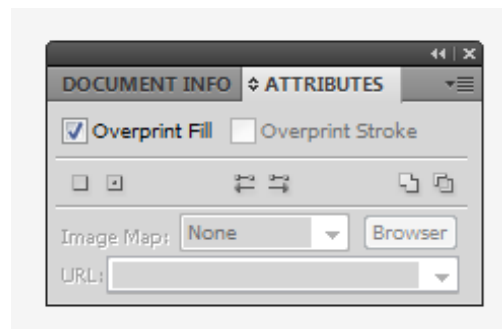
וכן סוג הפנטון – שחייב להיות SPOT COLOR.

בערכים של CMYK.

ולהגדיר 100% MAGENTA (M)

אחרי שכל אלו מוגדרים, מסמנים את האזורים בהם רוצים צבע חמישי

ובוחרים באפשרות: (OVERPRINT FILL > ATTRIBUTES)



לאחר שכל האזורים בחורים וכו'....

שומרים כ pdf

חשוב לשים לב שה COLOR CONVERSSION

מוגדר כ NO CONVERSSION

