

2021

באר שבע

כללי

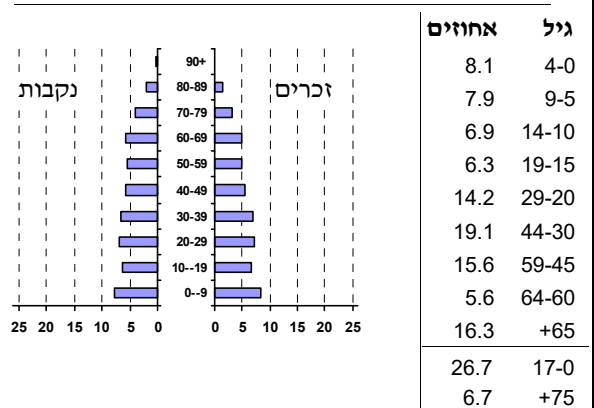
מספרים מוחלטים	קבוצת אוכלוסייה ודת	אחוזים
211,251	סך הכל	100.0
	יהודים ואחרים	97.1
	יהודים	88.4
אחוז גידול האוכלוסייה (לעומת שנה קודמת) 0.3		
3,433	לידות חי	
1,652	פטירות	
1,781	ריבוי טבעי - סך הכל	
8.4	שיעור ל-1,000 תושבים	
9.2	פטירות תינוקות (ממוצע 2021-2017)	
2.7	שיעור ל-1,000 לידות חי 2021-2017	
14,982	הגירה בתוך הרשות	
-1,656	מאזן הגירה פנימית	
-1,055	מאזן הגירה - סך הכל	
596	עולים בהשקעות ראשונה	
23.3	גיל (אחוזים): 17-0	
48.0	44-18	
19.1	64-45	
9.6	+65	
25.2	אחוז עולי 1990+ מסך האוכלוסייה	

סמל: 9000 מחוז: הדרום
 מעמד מוניציפלי: עירייה
 שנת קבלת מעמד מוניציפלי: 1877
 מספר חברי מועצה: 27
 סמל ושם ועדת תכנון ובנייה: 605 באר שבע
 מרחק מגבול מחוז תל אביב (2020) (ק"מ): 91.5
 מרחב ימי, רשויות הגובלות בחוף הים: 0

דמוגרפיה

אוכלוסייה בסוף 2021 (אלפים) 211.3
 זכרים 103.2
 נקבות 108.1
 יחס תלות (ל-1,000 תושבים בלתי תלויים) 835

התפלגות אוכלוסייה, לפי גיל ומין (אחוזים)



הגירה פנימית, לפי מין וגיל

גיל				מין		סך הכל	
+65	64-30	29-15	עד 14	נקבות	זכרים		
251	1,677	1,866	1,132	2,433	2,493	4,926	נכנסים
407	2,612	1,766	1,797	3,273	3,309	6,582	יוצאים

שכר ורווחה

מקבלי קצבאות בגין ילדים (סוף שנה)				מקבלי:	
מספר ילדים במשפחה				7,646	דמי אבטלה - סך הכל (ממוצע חודשי)
+5	4-3	2-1	סך הכל	3,191	מזה: גברים
1,940	9,449	19,743	31,132	14	הכשרה מקצועית
11,416	30,935	29,533	71,884	40	גיל ממוצע (לא כולל חיילים)
נתוני 2019				169	דמי אבטלה ממוצעים ליום (ש"ח)
שכר חודשי ממוצע של שכיר במשך השנה				32,847	קצבאות זקנה ושאריות (סוף שנה)
% שינוי ריאלי לעומת שנה קודמת		ש"ח		29.1	מזה: אחוז מקבלי השלמת הכנסה
2.6	9,546	סך הכל		8,642	גמלת הבטחה הכנסה (נפשות, במשך השנה)
2.3	11,610	גברים		10,071	גמלאות (סוף שנה): סיעוד
2.7	7,517	נשים		11,135	נכות כללית
מספר השכירים				1,120	ניידות
109,665	אחוז השכירים המשתכרים עד שכר מינימום 38.1			1,253	נכות מעבודה ותלויים
0.4214	מדד אי-השוויון - שכירים (מדד גייני, 0 שוויון מלא)			מבוטחים בקופות חולים	
6,013	מספר העצמאים			61.8	באחוזים: כללית
10,497	הכנסה חודשית ממוצעת של עצמאי במשך השנה (ש"ח) 4.1			25.3	מכבי
4.1	אחוז שינוי ריאלי לעומת שנה קודמת			4.5	מאוחדת
41.8	אחוז העצמאים המשתכרים עד מחצית השכר הממוצע			8.5	לאומית

2021

באר שבע

מים

תקבולים (אלפי מ"ק) פחת (אלפי מ"ק) אחוז הפחת מסך כל תקבולי המים צריכה, לפי ייעוד		
21,904	1,524	7.0
אחוז מסך הכל	אלפי מ"ק	
100.0	20,379	סך הכל
99.6	20,307	ביתית (וכל צריכה אחרת)
0.4	73	חקלאית
צריכה ביתית (וכל צריכה אחרת), לפי ייעוד		
מ"ק לנפש	אחוז	אלפי מ"ק
96.1	100.0	20,307
59.3	61.7	12,524
2.4	2.4	497
12.8	13.3	2,693
12.2	12.7	2,571
2.7	2.8	577

תחבורה

82,932	כלי רכב מנועיים - סך הכל
71,608	מזה: כלי רכב פרטיים
7.4	גיל ממוצע של כלי רכב פרטי (שנים)
240	תאונות דרכים עם נפגעים (ת"ד) - סך הכל
8	קטלניות
45	קשות
187	קלות
1.1	שיעור ל-1,000 תושבים
2.9	שיעור ל-1,000 כלי רכב
8	הרוגים

פסולת

2.1	פסולת מוצקה ביתית, מסחרית וגזם (ק"ג לנפש ליום)
29.9	אחוז מחזור

בנייה ודיור

גמר בנייה	התחלת בנייה	
390.8	412.0	שטח - סך הכל (אלפי מ"ר)
319.4	290.0	מזה: למגורים (אלפי מ"ר)
2,082	1,342	מספר דירות
82,287		מספר דירות למגורים לפי מרשם מבנים ודירות

שטח וצפיפות

117.39	שטח (קמ"ר)
1,799.5	צפיפות לקמ"ר

חינוך

ילדים בגנים של משרד החינוך תשפ"א 2020/21				
סך הכל	גיל 3	גיל 4	גיל 5	גיל 6
10,162	3,189	3,346	3,356	271
תשפ"א 2020/21	בתי ספר	כיתות	תלמידים	ממוצע תלמידים לכיתה
סך הכל	85	1,443	34,110	
יסודי	58	808	18,424	26
על-יסודי	48	635	15,686	
חטיבת ביניים	17	266	7,171	
תיכון	31	369	8,515	
זכאים לתעודת בגרות מבין תלמידי כיתות יב (אחוזים):				
סך הכל	82.7			
עמדו בדרישות הסף של האוניברסיטאות	63.8			

השכלה גבוהה

23.2	בעלי תארים מישראל מכלל בני 35-55
36.6	מסיימי יב שהחלו לימודים גבוהים בתוך 8 שנים מסיום התיכון
17.4	סטודנטים מכלל בני 20-25
3.8	סטודנטים מכלל האוכלוסייה

בריאות

5.45	2021-2017	שיעור פטירות מתוקנן ל-1,000 תושבים
81.5	2021-2017	תוחלת חיים - סך הכל
2.42		שיעור פרייון כולל ל-1,000 תושבים
16,900.0	2019-2017	מספר מקרי סוכרת ממוצע לשנה
60.7	2019-2017	שיעור מקרי סוכרת מתוקנן ל-1,000 תושבים
		בעלי עודף משקל/השמנת יתר (אחוזים)
30.0	2020/21	כיתה א
39.0	2020/21	כיתה ז
428.4	2018-2014	מספר מקרי סרטן ממוצע לשנה, גברים
356.76	2018-2014	שיעור מקרי סרטן מכל הסוגים מתוקנן ל-100,000 תושבים, גברים
451.4	2018-2014	מספר מקרי סרטן ממוצע לשנה, נשים
313.37	2018-2014	שיעור מקרי סרטן מכל הסוגים מתוקנן ל-100,000 תושבים, נשים

תשתיות ושירותים עירוניים

גמר	התחלה	
2.5	2.9	סלילת כבישים חדשים, הרחבה ושיקום של כבישים
0.1	23.8	אורך (ק"מ)
1.8	3.3	שטח (אלפי מ"ר)
0.9	1.0	הנחת צינורות: מים (ק"מ)
-	-	ביוב (ק"מ)
-	-	תיעול (ק"מ)

2021

באר שבע

מדד חברתי-כלכלי 2019

אשכול: (מ-1 עד 10, 1 הנמוך ביותר)	5
ערך מדד:	-0.009
דירוג: (מ-1 עד 255, 1 הנמוך ביותר)	128

מדד קומפקטיות 2018

אשכול: (מ-1 עד 10, 1 הקומפקטי ביותר)	8
דירוג: (מ-1 עד 197, 1 הקומפקטי ביותר)	165
ציון תקן:	0.946

מדד פריפריאליות 2020

אשכול: (מ-1 עד 10, 1 הפריפריאלי ביותר)	5
ערך מדד:	0.166
דירוג: (מ-1 עד 255, 1 הפריפריאלי ביותר)	145
דירוג לפי מרכיבי המדד:	
מדד נגישות פוטנציאלית:	168
(מ-1 עד 255, 1 הנגישות הנמוכה ביותר)	
קרבה לגבול מחוז תל אביב:	90
(מ-1 עד 255, 1 המרוחק ביותר)	

שימושי קרקע 2021

אחוז	קמ"ר	
100.0	117.27	סך הכל שטח שיפוט
16.3	19.11	מגורים
1.7	1.94	חינוך והשכלה
0.3	0.37	בריאות ורווחה
0.9	1.04	שירותים ציבוריים
0.7	0.78	תרבות, פנאי, נופש וספורט
1.8	2.11	מסחר ומשרדים
2.1	2.46	תעשייה
2.0	2.40	תשתית ותחבורה
-	0.03	מבנים חקלאיים
1.8	2.11	גינון לנוי, פארק ציבורי
13.3	15.61	יער וחורש
1.0	1.22	מטעים
11.5	13.43	גידולי שדה
46.6	54.66	שטח פתוח אחר
11,054	(נפשות לקמ"ר)	צפיפות אוכלוסייה לשטח בנוי למגורים
211.3		אוכלוסייה בסוף 2021 - סך הכל (אלפים)

סקר כוח אדם

162.2	סך הכל בני 15 ומעלה (אלפים) התעודה הגבוהה ביותר (אחוזים)
13.7	ללא תעודה, תעודת סיום ביי"ס יסודי או חט"ב
15.3	תעודת סיום ביי"ס תיכון
26.4	תעודת בגרות
12.5	תעודת סיום מוסד על תיכון
29.3	תעודה אקדמית
תכונות כוח עבודה	
64.9	אחוז המשתתפים בכוח העבודה
62.0	שיעור תעסוקה
4.4	אחוז בלתי מועסקים
29.6	אחוז מועסקים מחוץ ליישוב המגורים
75.7	סך כל משקי הבית (אלפים)
2.8	ממוצע נפשות למשק בית
בעלות על דירה (אחוז מתוך משקי הבית)	
62.4	בבעלות
32.3	בשכירות

מורשעים בדין (נתונים ארעיים) 2020

613	סך הכל
4.0	שיעור ל-1,000 בני 19 ומעלה
סוגי עבירות	
29.5	כלפי הסדר הציבורי
16.6	כלפי חיי אדם וגופו
22.7	מוסר
17.8	רכוש
5.5	מרמה וכלכליות
(2.9)	רישוי
4.9	אחר

אוכלוסיית דיוור משותף 2020

אחוז מאוכל הרשות	סך הכל	
	53	מוסדות דיוור משותף
	6,258	דיירי דיוור משותף
0.59		בתי אבות ודיוור מוגן
0.60		מוסדות חינוך
0.05		מוסדות דת
0.60		מוסדות אשפוז כולל הוסטלים
1.14		מוסדות אחרים

2021

באר שבע

נתוני ביצוע תקציב הרשות (אלפי ש"ח, אלא אם כן צוין אחרת)

הוצאות		הכנסות	
2,694,029	סך הכל תשלומים (תקציב רגיל ובלתי רגיל)	2,669,713	סך הכל תקבולים (תקציב רגיל ובלתי רגיל)
1,995,708	<u>תקציב רגיל - סך הכל</u>	1,995,995	<u>תקציב רגיל - סך הכל</u>
9,447	הוצאות לנפש (ש"ח)	9,448	הכנסות לנפש (ש"ח)
	לפי פרקי תקציב		לפי פרקי תקציב
137,298	הנהלה וכלליות	1,085,387	מיסים ומענקים
343,597	שירותים מקומיים	34,949	שירותים מקומיים
1,007,923	שירותים ממלכתיים	654,333	שירותים ממלכתיים
614,350	מזה: חינוך	441,099	מזה: חינוך
285,401	רווחה	202,857	רווחה
94,513	תרבות	9,094	תרבות
33,595	מפעלים	52,569	מפעלים
-	מזה: מפעל המים	54	מזה: מפעל מים
473,295	תשלומים בלתי רגילים	168,757	תקבולים בלתי רגילים
	לפי סיווג כלכלי		לפי סיווג כלכלי
709,017	עלות עבודה - סך הכל	1,145,812	הכנסות עצמיות - סך הכל
352,258	מזה: חינוך	33,617	מזה: חינוך
45,668	רווחה	4,604	רווחה
		806,777	ארנונה - סך הכל גבייה
467,148	הוצאות תפעול		* למגורים
		312,535	סך הכל גבייה
35,498	פירעון מלוות	362,902	סך הכל חיובים נטו
		86.1 %	יחס גבייה לכלל החיובים
5,228	הוצאות מימון	300,292	גבייה השנה (קרן + ריבית)
		444,898	חיוב בשנת החשבון
	העברות והוצאות חד-פעמיות (כולל כיסוי גירעון מצטבר)	67.5 %	יחס גבייה השנה לחיוב השנה
117,750		111,707	פטורים, שחרורים והנחות
		12,243	גביית פיגורים (קרן + ריבית)
661,067	כלליות, השתתפויות ותמיכות	494,242	* לא למגורים - סך הכל גבייה
		300,814	עצמיות אחרות
		700,133	הכנסות מהממשלה - סך הכל
		405,872	מזה: משרד החינוך
		198,525	משרד הרווחה
		-	מענק כללי
		5,779	מענקים מיוחדים ו/או מיועדים
		-	מענקים להקטנת גירעון מצטבר
		150,050	מלווה לאיזון
698,321	<u>תקציב בלתי רגיל - סך הכל</u>	673,718	<u>תקציב בלתי רגיל - סך הכל</u>
504,771	מזה: עבודות שבוצעו במשך השנה	18	מזה: השתתפות בעלי נכסים
132,050	העברת מלוות	364,901	השתתפות משרדי ממשלה
61,500	הוצאות אחרות	183,050	מלוות
		125,749	הכנסות אחרות
			עודף/גירעון בתקציב הרגיל השנה
	287		עודף/גירעון בתקציב הרגיל השנה ללא קבלת מלוות לאיזון
	-149,763		עודף/גירעון מצטבר בתקציב הרגיל לסוף שנה
	-154,826		עומס מלוות לפירעון בסוף השנה (כולל הפרשי הצמדה)
	468,953		

2021

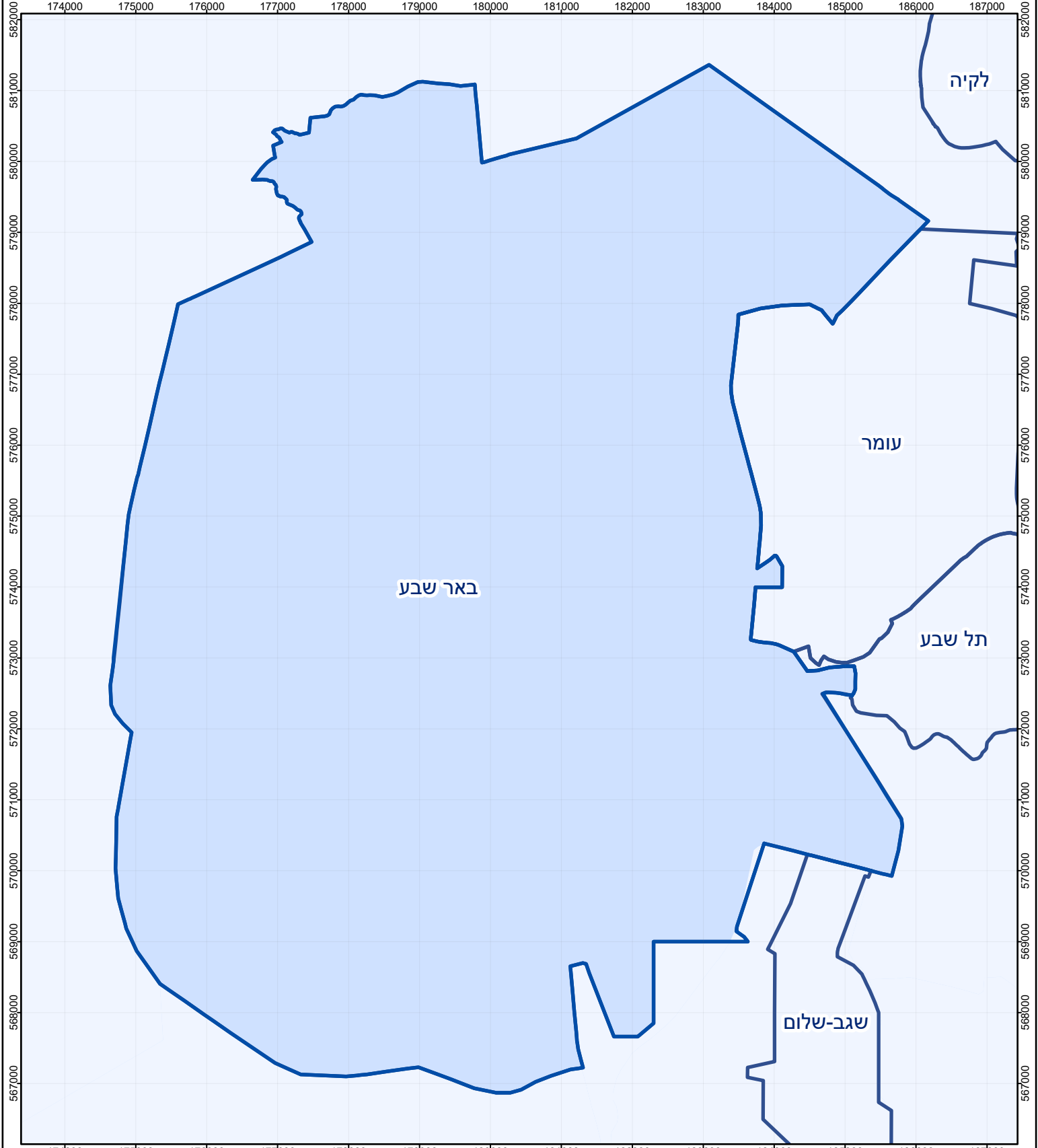
באר שבע

חיובי ארנונה* לפי סוג נכס (2020 ו-2021)

חיוב באלפי ש"ח		שטחים באלפי מ"ר		סוג הנכס
2021	2020	2021	2020	
995,892	968,016	14,940	14,572	סך הכל
425,904	413,357	9,016	8,763	מגורים
436,998	422,402	2,137	2,076	משרדים, שירותים ומסחר
-	-	-	-	תעשייה
63,291	63,579	890	895	מלאכה
25,454	25,821	21	21	בנקים וחברות ביטוח
3,036	2,862	37	35	בתי מלון
7,988	7,653	767	730	חניונים
23,229	22,349	647	626	קרקע תפוסה
37	37	1	1	קרקע תפוסה המשמשת לעריכת אירועים
9,905	9,905	1,407	1,407	קרקע תפוסה במפעל עתיר שטח
3	3	0	0	אדמה חקלאית
47	47	3	3	מבנה חקלאי
-	-	-	-	אדמת בניין
-	-	-	-	מגורים שאינם בשימוש
-	-	-	-	מערכת סולרית הממוקמת על גג נכס
-	-	-	-	מערכת סולרית שאינה ממוקמת על גג נכס
-	-	-	-	קרקע תפוסה למערכת סולרית
0	0	15	15	יתר סוגי הנכסים

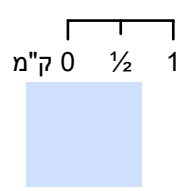
* חיובי ארנונה מתייחסים לנתוני חיוב ראשוני, שאינו כולל את השינויים בסכומי המס בשל הצמדה ואת הגידול הטבעי שחל במהלך השנה כתוצאה מתוספת נכסים.

מקור הנתונים: דוח כספי שנתי מבוקר ברשויות מקומיות, נספח א.



באר שבע
Be'er Sheva

9000 סמל יישוב :



מפת התמצאות



שימושי קרקע: 2021

כרייה וחציבה	מסחר ומגורים במרכז עירוני	חינוך והשכלה	בריאות ורווחה
גופי מים	תחבורה	שירותי דת	שירותי דת
גינות לנוי פארק ציבורי	מסחר ומשרדים	חירום והצלה	שירותי מינהל ציבורי
יער וחורש	תעשייה	שירותי מינהל ציבורי	בתי עלמין
מטעים	מכלולי תשתיות	בתי עלמין	תרבות פנאי וספורט
גידולי שדה	שירות לציבור ללא אפיון	תרבות פנאי וספורט	מלונאות ואירוח כפרי
שיחים בתה ועשבוני	מגורים	מלונאות ואירוח כפרי	
קרקע וסלע	מבנים חקלאיים		