

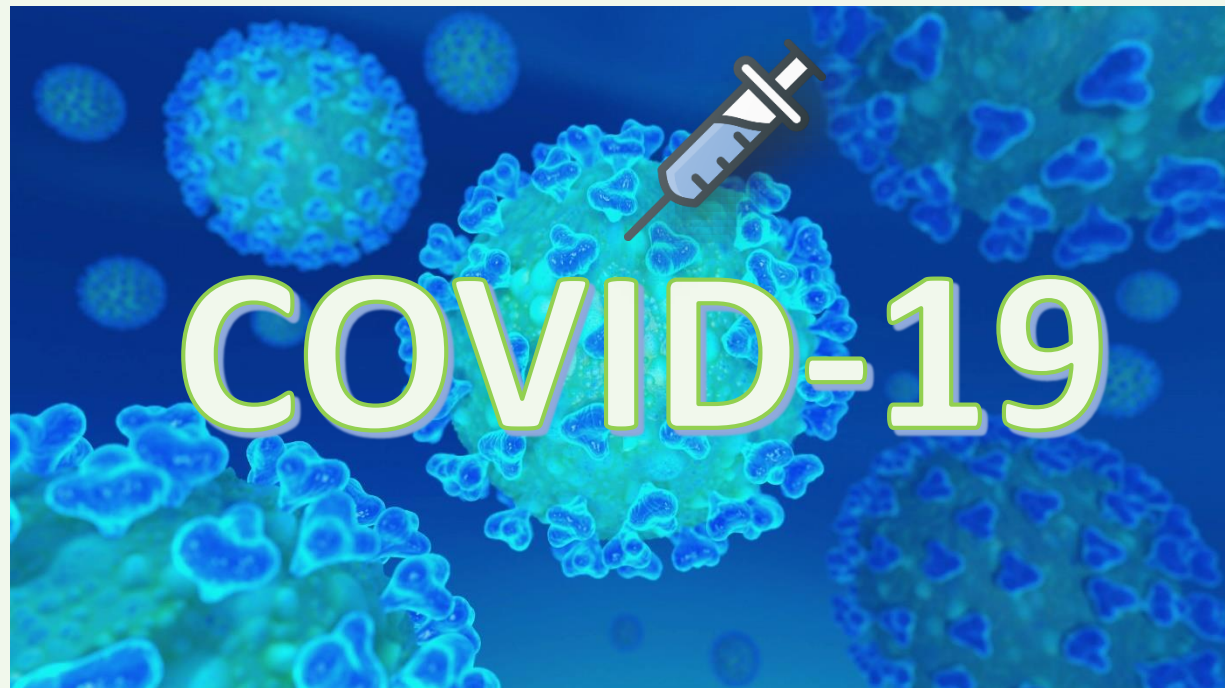


משרד
הבריאות
לחיים בריאים יותר



תמונת מצב יומית

02 במרץ 2021 – 09:00





משרד
הבריאות
לחיים בריאים יותר



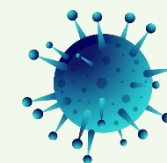
חדשים מהיממה הקודמת
(24:00 עד 24:00) 4,624



39,190
פעילים



781,857
מאומתים



עד השעה 07:00 הבוקר 195

5,779

236

727

180

38,283



נפטרו
עד כה

מונשמים
מתוך קשה

קשה

בינוני

קל



מחלימים

736,662




חולים
בבתי מלון**

544



חולים
בטיפול בבית**

37,437



בתי חולים

1,209



בידוד בית

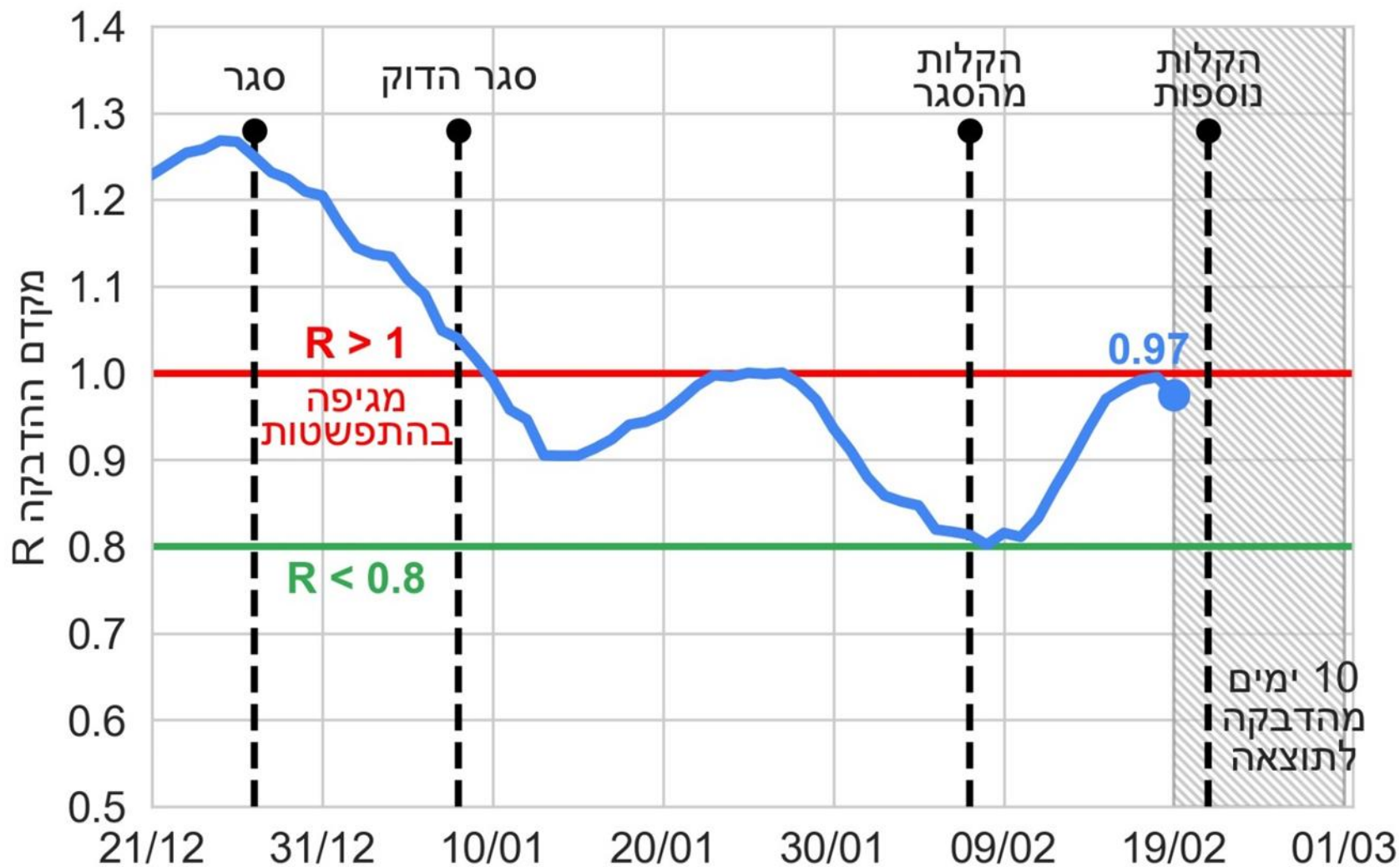
2,419,697 עד כה

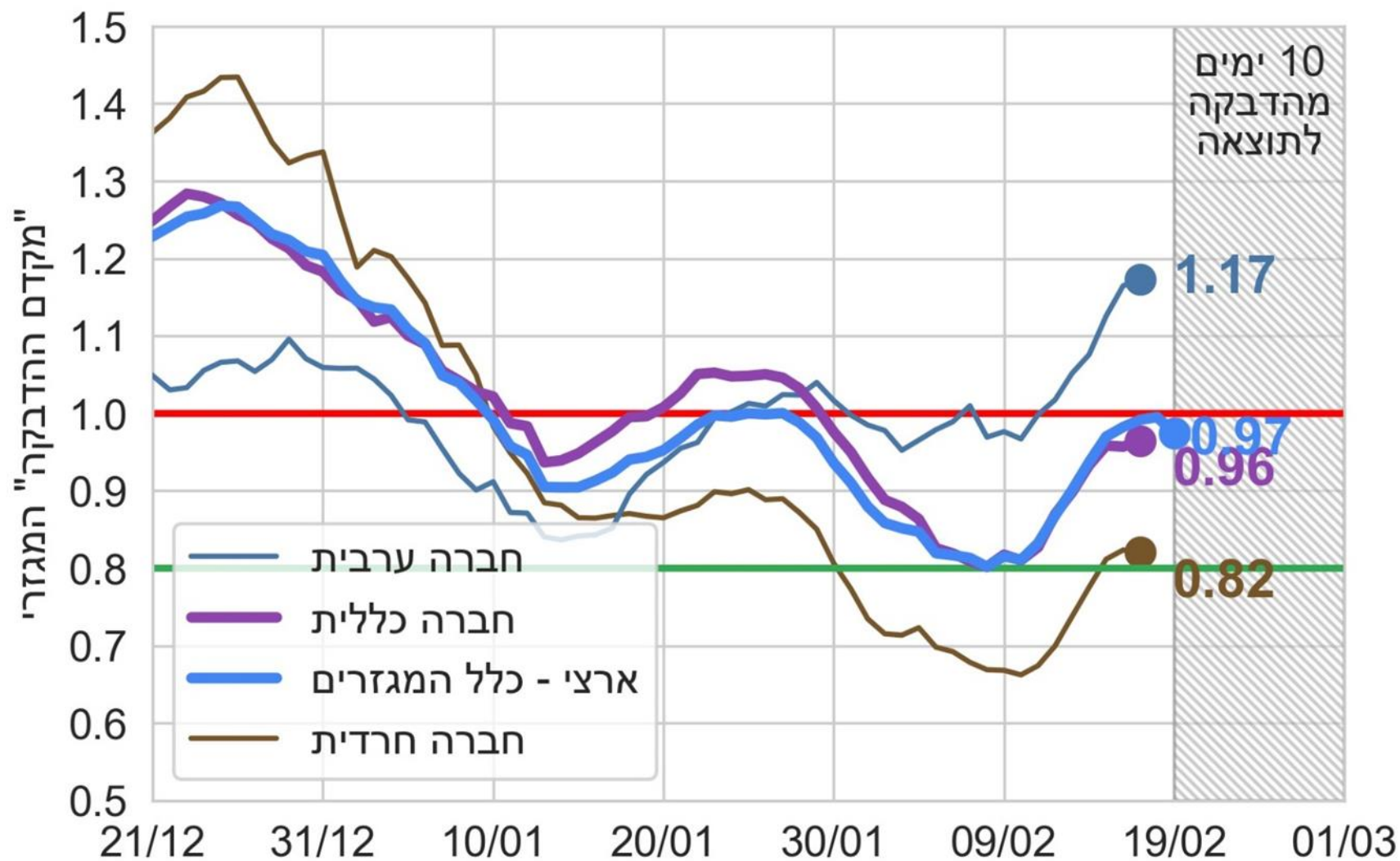
116,509 כעת

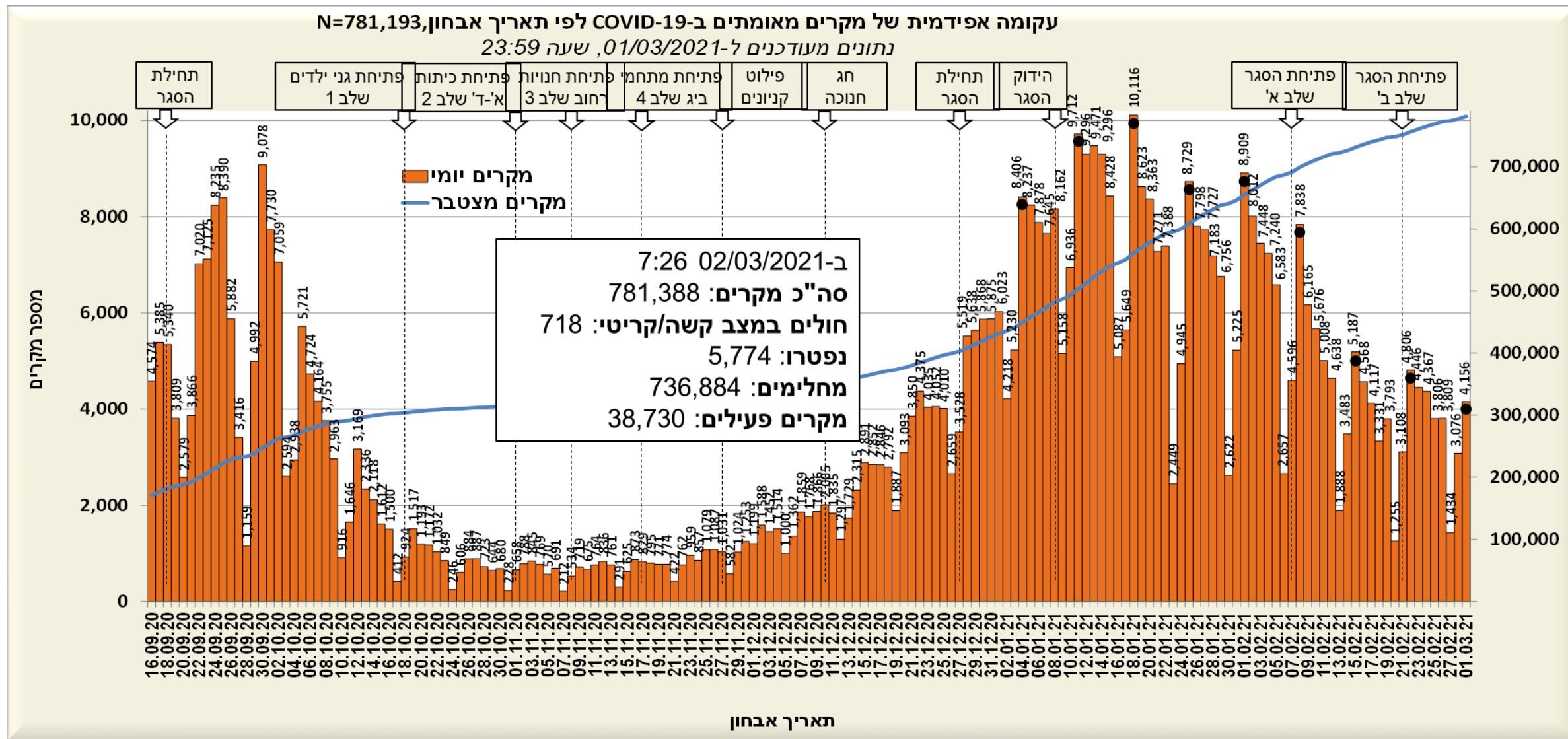
** נתוני קופות החולים: כולל רק חולים בבתי המלון ובבית, לא כולל בידוד בית וחסרי מעמד ביטוחי

*הנתונים נלקחו ממערכת ה-BI של משרד הבריאות בשעה 07:00

האגף לשעת חירום, משרד הבריאות

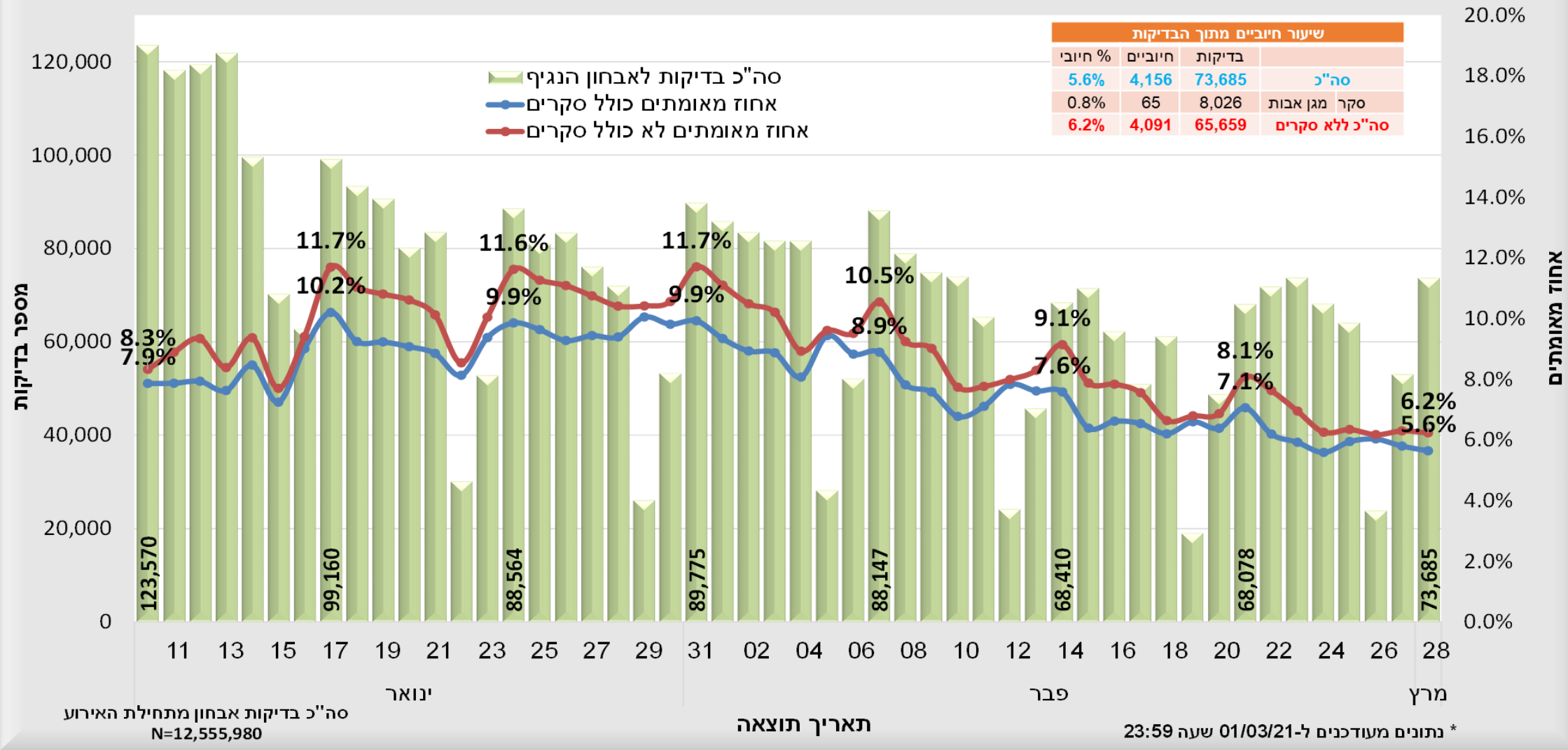








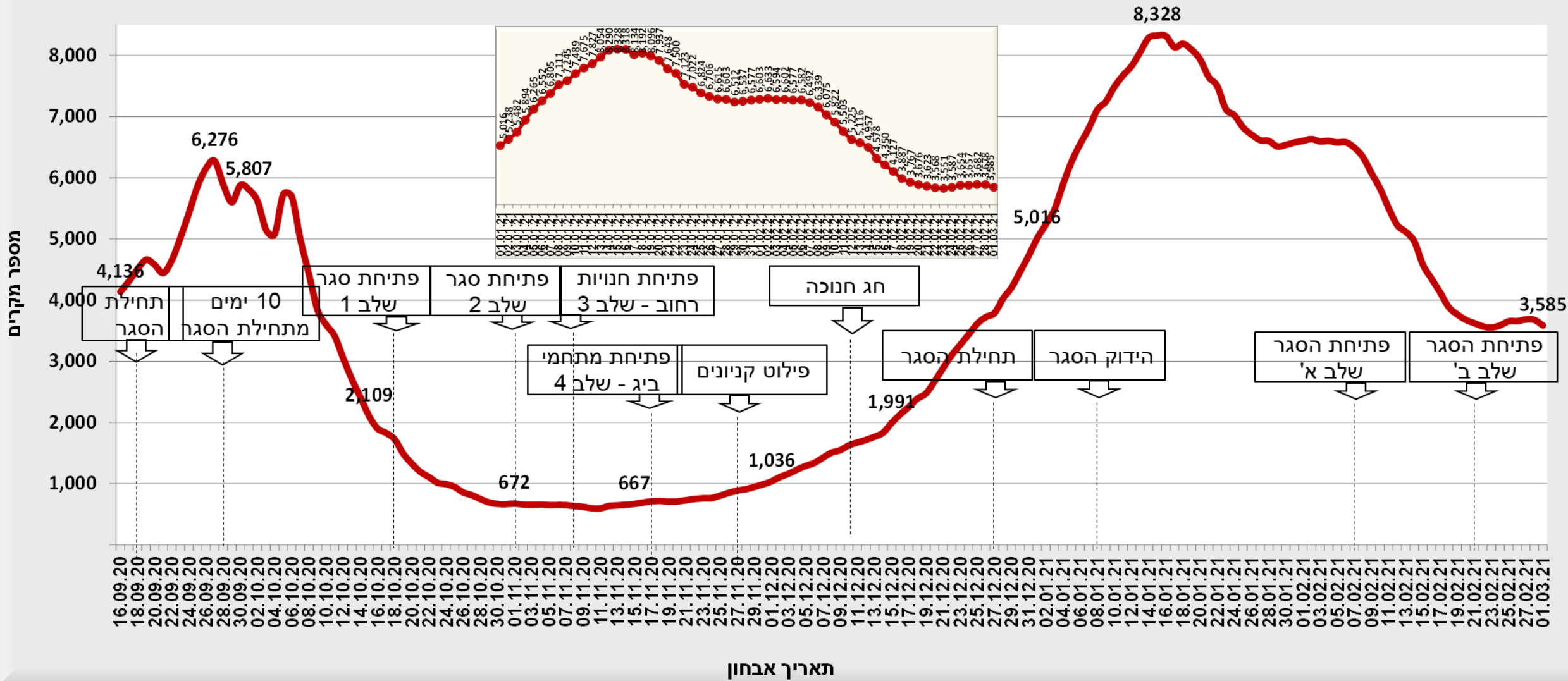
אחוז מאומתים ל-SARS-CoV-2 לפי תאריך תוצאה, מתוך בדיקות לאבחון הנגיף,
כולל בדיקות סקר ולא כולל בדיקות סקר, מ-11 ינואר 2021*



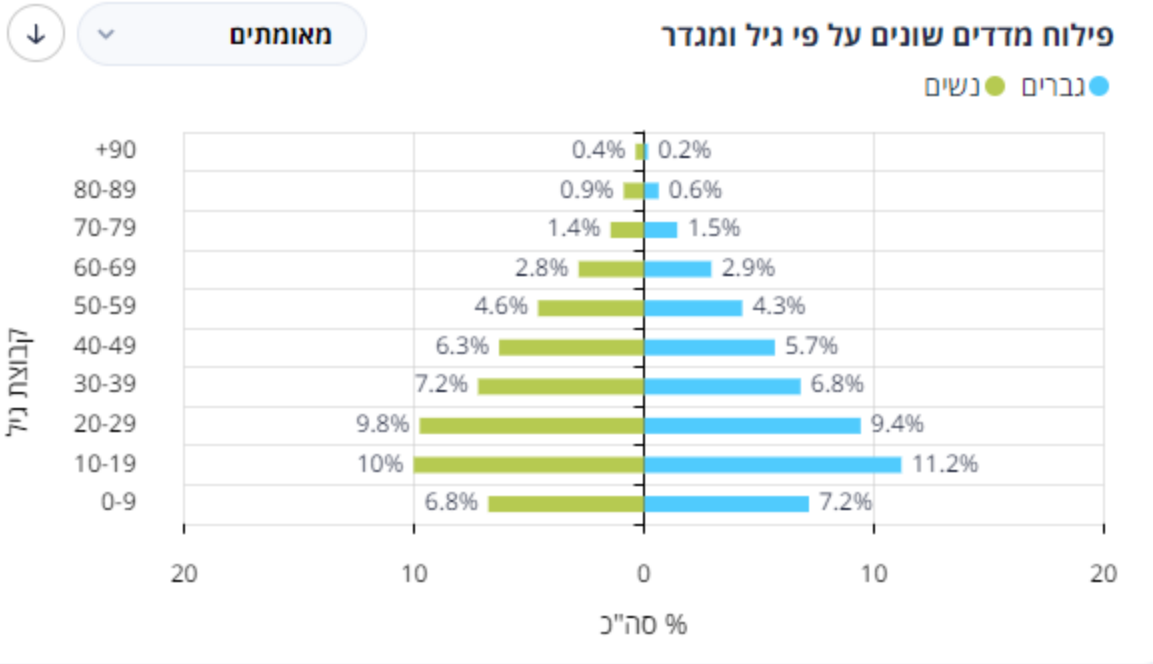


מקרים מאומתים ב-COVID-19 לפי תאריך אבחון, ממוצע נע

נתונים מעודכנים ל-01/03/2021, שעה 23:59



פיזור חולים לפי גיל ומגדר



מספר מאומתים עד כה לפי קבוצת גיל





סטאטוס מיטות מאושפזים חולים גריאטריה מחלקות קורונה ייעודיות 187 מאושפזים (+23 חולים חדשים מתוכם +14 מבתי חולים)

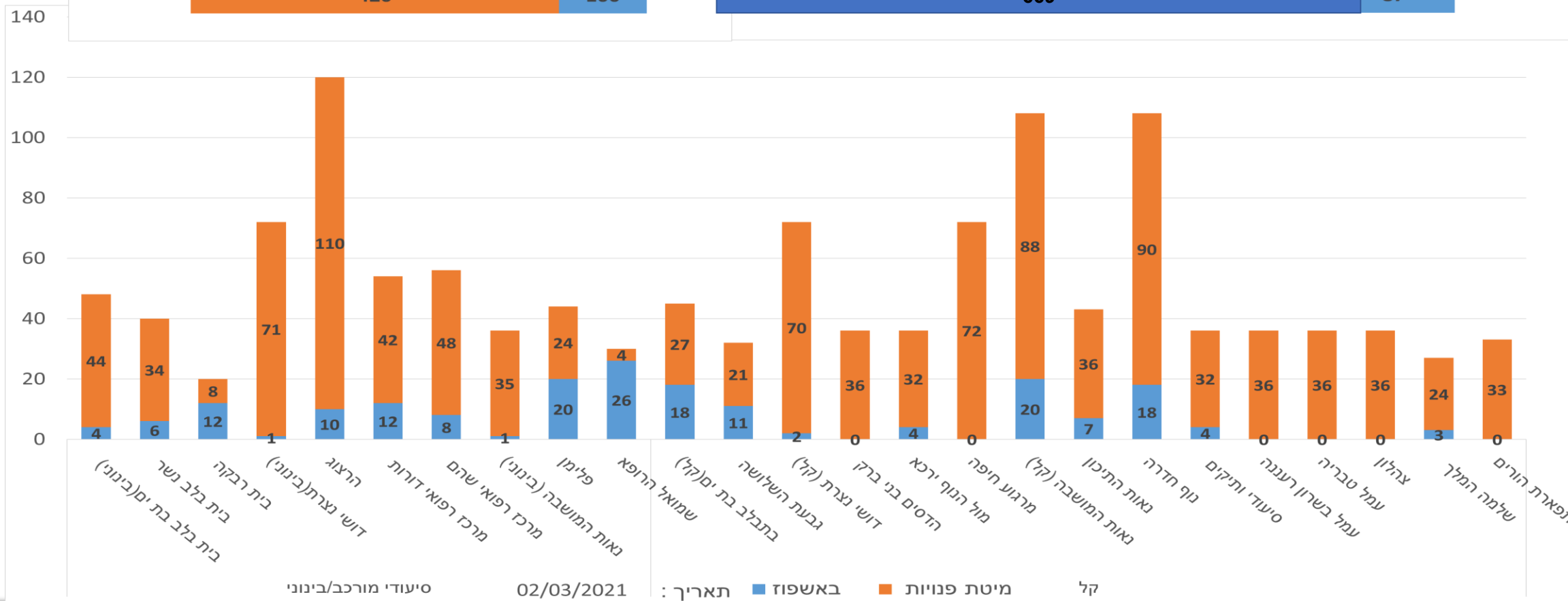
תמ"צ מרכזים רפואיים גריאטריים

מיטות בפועל	באשפוז 02/03/2021	מיטות פנויות	% תפוסה
1,276	187	1,089	15%

19% סה"כ תפוסה מיטות / מאושפזים סיעודי מורכב / בינוני



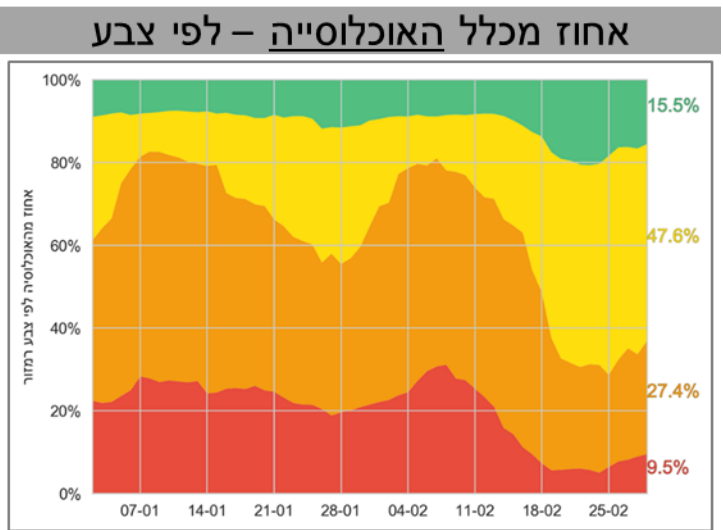
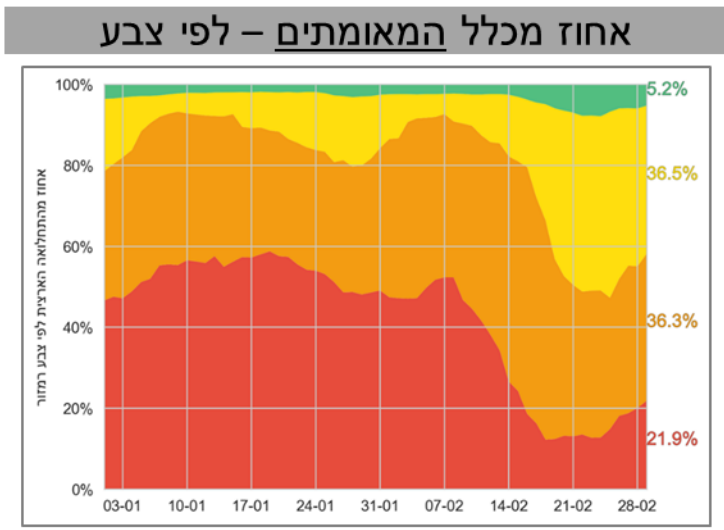
12% סה"כ תפוסה מיטות / מאושפזים - קלים





נתוני רמזור / מגמות שינוי צבעים לפי הרמזור
אדום +7.5, כתום +6.0, צהוב +4.5

סטטוס	עיר	אתמול	היום
מחמיר	אבו סנאן	צהוב	אדום
	כפר כנא	צהוב	אדום
	כפר קאסם	צהוב	אדום
	נוף הגליל	צהוב	אדום
	טירת כרמל	צהוב	צהוב
	נהריה	צהוב	צהוב
	עכו	צהוב	צהוב
	רחובות	צהוב	צהוב
	גבעת שמואל	ירוק	צהוב
	נס ציונה	ירוק	צהוב
קרית עקרון	ירוק	צהוב	
משתפר	טורעאן	אדום	צהוב
	ערערה- בנגב	אדום	צהוב
	שגב-שלום	אדום	צהוב
	דאלית אל-כרמל	צהוב	צהוב
	מגאר	צהוב	צהוב



- מספר רשויות בצבע רמזור**
- אדום - 61** (14 רובעים, 37 ערים, 10 יישובים)
 - כתום - 94** (9 רובעים, 62 ערים, 23 יישובים)
 - צהוב - 161** (8 רובעים, 66 ערים, 87 יישובים)
 - ירוק - 989** (3 רובעים, 75 ערים, 911 יישובים)



קבוצת גיל	מתחסנים (אלפים)	מחלימים *** (אלפים)	אוכלוסייה **** (אלפים)	אחוז מקבוצת הגיל שהתחסנו	%50+	אחוז מקבוצת הגיל שהחלימו ***	אוכלוסייה נותרת לחיסון (אלפים)
16*-19	265	68	591	45%		12%	1,137
20-29	801	127	1,318	61%		10%	
30-39	824	92	1,206	68%		8%	
40-49 (-1971)	836	75	1,111	75%		7%	
50-59 (+1971)	696	52	875	80%	83% (87%)	6%	126
60-69	629	31	749	84%		4%	191
70-79	462	13	531	87%		3%	
80+	255	7	308	83%		2%	
מידע חסר **	?	-	-	-		-	-

317

בסוגריים:
כולל מחלימים

* 16 – גיל מינימאלי לאישור הבטיחותי לחיסון
 ** דיווח טלפוני שיושלם ויעבור טיוב במערכות המידע של משרד הבריאות
 *** מחלימים שלא חוסנו
 **** גודל האוכלוסייה בתהליכי טיוב



משרד
הבריאות
לחיים בריאים יותר



סה"כ 4,721,054 חוסנו

07:00 2021-03-01

תמ"צ התחסנות – מחוסנים ומחלימים

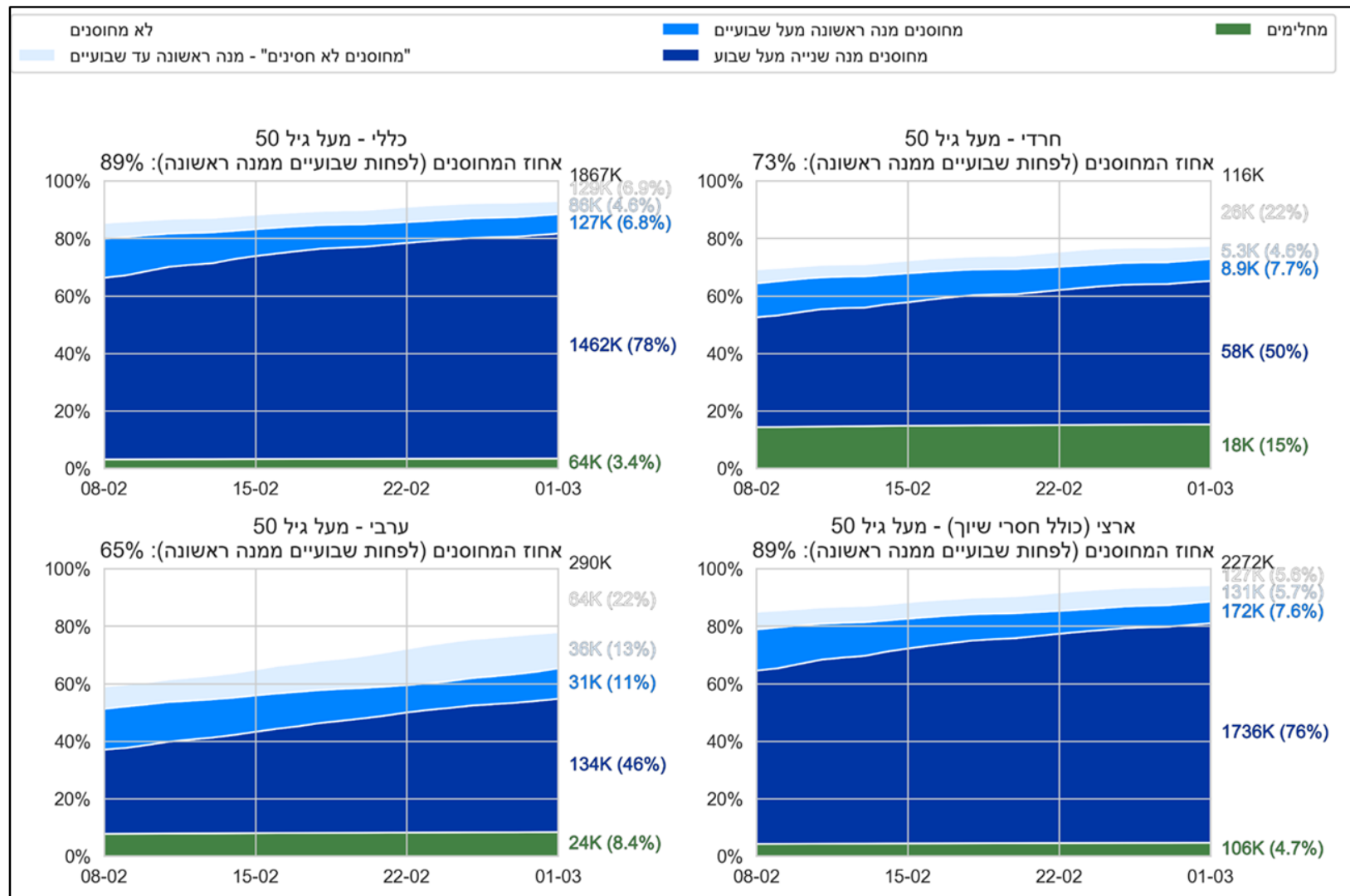
גיל +50

מחוסרי שיוך עיר 192.190 (4%)

מחוסרי שיוך עיר

בנוסף, ישנם פערי דיווח שיושלמו ויעברו טיוב במערכות המידע של משרד הבריאות

השקף עבר מפילוח לפי דסק לפילוח לפי חברה



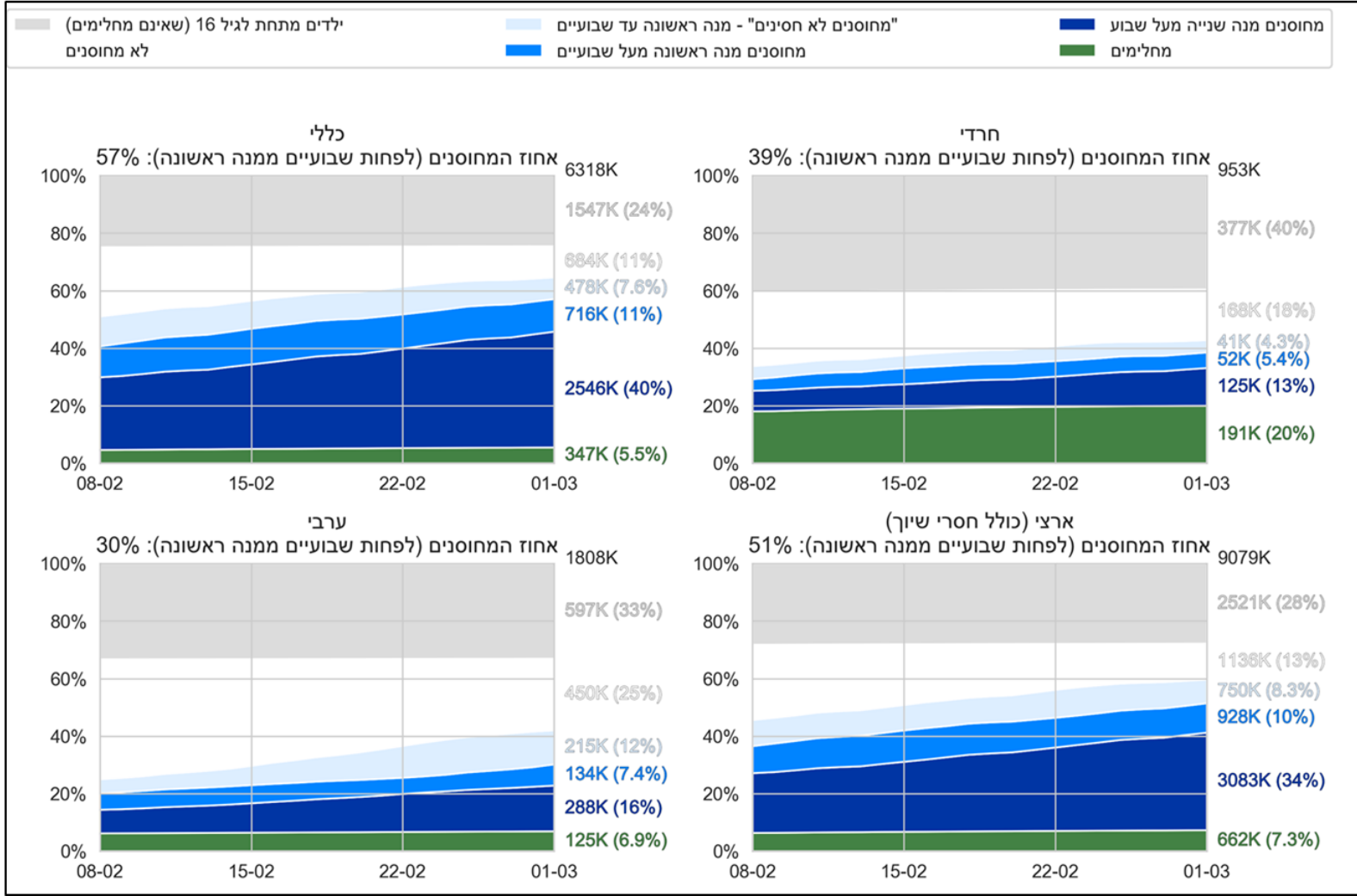


תמ"צ התחסנות – מחוסנים ומחלימים

כלל האוכלוסייה

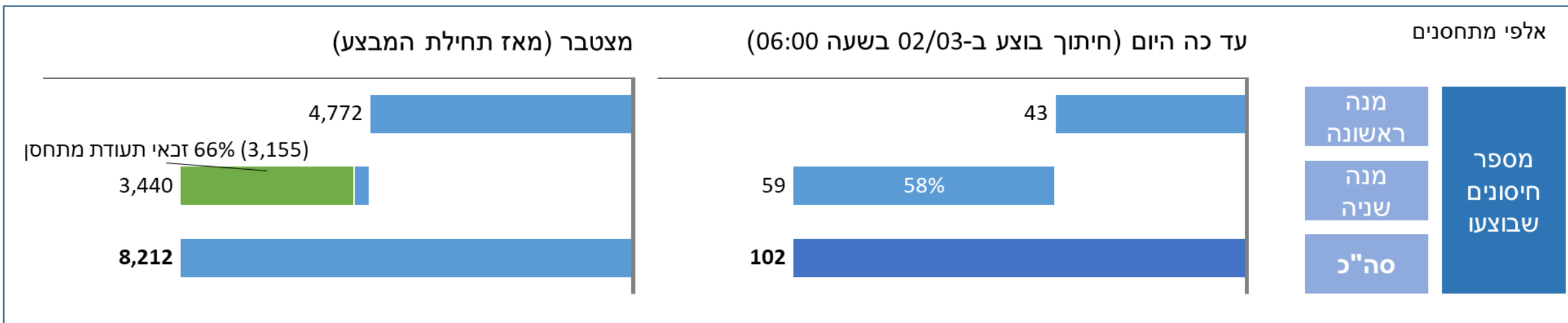
מחוסרי שיוך עיר 192.190 (4%)
בנוסף, ישנם פערי דיווח שיושלמו ויעברו טיוב במערכות המידע של משרד הבריאות

השקף עבר מפילוח לפי דסק
 לפילוח לפי חברה





עד כה בוצעו 8.2 מיליון חיסונים במדינת ישראל ל- 4.8 מיליון מתחסנים;
3.2 מיליון כבר זכאים לתעודת מתחסן



חיסונים – התחסנות לפי קופות

פילוח מתחסנים ומחלימים לפי קופה מבטחת וקבוצת גיל
 % אלפים, נכון ל-02/03 (חיתוך נתונים בוצע בשעה 06:00)

ת ירוק	סך הכול		לאומית		מאוחדת		מכבי		כללית		קבוצת גיל
	מחלימים	מתחסנים	מחלימים	מתחסנים	מחלימים	מתחסנים	מחלימים	מתחסנים	מחלימים	מתחסנים	
20%	12%	42%	17%	33%	16%	27%	15%	63%	10%	40%	16-18
18%	11%	54%	15%	46%	19%	51%	11%	61%	10%	53%	19-29
30%	8%	64%	12%	57%	14%	56%	7%	68%	8%	64%	30-39
51%	7%	72%	11%	64%	12%	64%	6%	74%	7%	74%	40-49
62%	6%	79%	10%	72%	10%	75%	6%	84%	7%	78%	50-59
74%	4%	84%	6%	82%	7%	81%	4%	85%	5%	84%	60-69
85%	3%	93%	4%	90%	4%	90%	2%	92%	3%	93%	70-79
82%	3%	90%	4%	82%	4%	89%	3%	89%	4%	91%	+80
46%	8%	70%	11%	62%	13%	61%	7%	75%	7%	70%	סה"כ
73%	77%	89.7%	73%	86.5%	74%	88.4%	81%	90.5%	77%	89.9%	סה"כ משוכלל
											סה"כ +50

ת ירוק	סה"כ	לאומית	מאוחדת	מכבי	כללית	קבוצת גיל
87/424	231/424	19/37	38/89	71/92	104/206	16-18
232/1291	853/1291	68/112	129/186	251/351	405/641	19-29
349/1178	853/1178	58/84	101/143	230/305	465/646	30-39
542/1073	857/1073	55/73	106/139	260/324	436/537	40-49
526/843	725/843	55/67	92/108	252/281	327/387	50-59
548/743	656/743	52/59	73/84	181/204	349/396	60-69
424/497	477/497	33/35	49/52	122/128	274/283	70-79
232/285	265/285	17/20	22/24	56/62	170/179	+80
2940/6333	4918/6333	355/486	611/826	1423/1746	2529/3275	סה"כ
1730/2367	2123/2367	156/180	236/267	611/675	1119/1245	סה"כ +50

אוכלוסיית ה 50+ מונה 2.36 מיליון אנשים, מתוכם 2.1 מיליון התחסנו/החלימו סה"כ 89.7%

* יצוין כי ככל הנראה יש קשר בין שיעור ההיענות להתחסנות לבין מצב סוציאקונומי



משרד
הבריאות
לחיים בריאים יותר

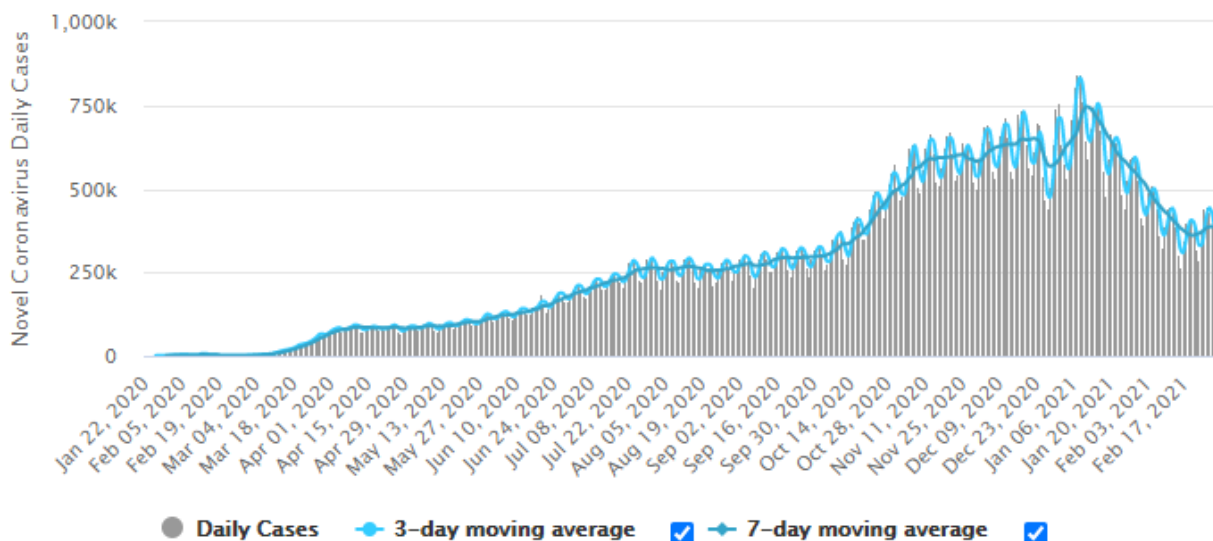


מס' מאומתים מדווחים בעולם עד כה: 115,003,510
מס' מאומתים פעילים בעולם כעת: 21,724,663

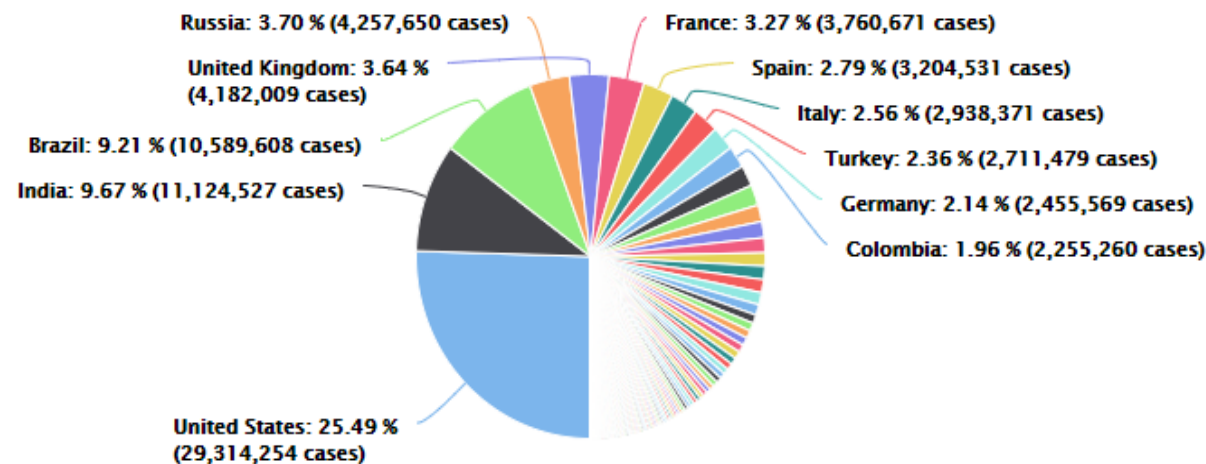


תחלואה עולמית

מספר מקרים חדשים יומי בעולם



התפלגות תחלואת קורונה בעולם





תיאור	קישור
מידע מקצועי - ריכוז חוקים, צווים והנחיות משרד הבריאות לפי תחומים, סרטוני הדרכה לצוותים רפואיים	https://govextra.gov.il/ministry-of-health/corona/corona-virus/medical-guidelines-corona/
מידע לציבור ולמעסיקים - הנחיות חזרה לשגרה לכלל המשק, כולל הנחיות שבתוקף	https://www.gov.il/he/Departments/Guides/ramzor-cites-guidelines
מידע לציבור - הנחיות בנושא בידוד, כולל השבים מחו"ל	https://www.gov.il/he/departments/guides/corona-quarantine
חומרי הסברה - כולל כרזות, עלונים ופוסטרים להורדה - בשפות	https://www.gov.il/he/departments/faq/corona-communication-resources
מידע לנכנסים ויוצאים מישראל	https://www.gov.il/he/departments/air-travel-covid19-israel
מידע לציבור - ריכוז שאלות ותשובות בנושאים שונים	https://www.gov.il/he/departments/faq/faq-coronavirus
תכנית מגן ישראל	https://govextra.gov.il/ministry-of-health/magen-israel/magen-israel/
חיסונים נגד נגיף הקורונה - בעברית, ערבית, רוסית ואנגלית	https://govextra.gov.il/ministry-of-health/covid19-vaccine/home/