

הודעה לתקשורת

אתר: www.cbs.gov.il דוא"ל: info@cbs.gov.il פקס: 02-6521340

ירושלים ו' אב, תשפ"א
15 יולי 2021
235/2021

מדדי מחירי תשומות - יוני 2021

- עליה של 0.6% במדד מחירי תשומה בבנייה למגורים ביוני 2021
- עליה של 1.0% במדד מחירי תשומה בבנייה למסחר ולמשרדים ביוני 2021
- עליה של 0.6% במדד מחירי תשומה בסלילה וגישור ביוני 2021
- עליה של 0.6% במדד מחירי תשומה בחקלאות ביוני 2021
- עליה של 0.9% במדד מחירי תשומה באוטובוסים של כלל האוכלוסיה ביוני 2021
- עליה של 0.9% במדד מחירי תשומה באוטובוסים בקוויים קבועים ביוני 2021
- עליה של 0.4% במדד מחירי תשומה באוטובוסים זעירים ביוני 2021

לפרסום מיום ה', ו' אב תשפ"א, 15 יולי 2021 בשעה 16:30

Please note: This Press Release is for Publication After

18:30 Pm on Thursday, July 15 2021

כתבה עידית אופק, ראש תחום מדדי מחירי תשומות
לקבלת הסברים ניתן לפנות אל יחידת הדוברות בטל' 026592666

עליה של 0.6% במדד מחירי תשומה בבנייה למגורים ביוני 2021

Increase of 0.6% in the Price Index of Input in Residential Building, June 2021

מדד מחירי תשומה בבנייה למגורים עלה בחודש יוני 2021 ב-0.6% והגיע ל-119.0 נקודות לעומת 118.3 נקודות בחודש קודם (הבסיס: יולי 2011 = 100.0 נקודות). מתחילת השנה עלה מדד זה ב-3.4%.

מדד מחירי תשומה בבנייה למגורים ללא שכר עבודה עלה ב-1.0%.

ב-12 החודשים האחרונים (יוני 2021 לעומת יוני 2020) עלה מדד מחירי תשומה בבנייה למגורים ב-3.7% בשל העלייה במחירי המדד ללא שכר עבודה ב-5.9% ובמחירי שכר העבודה ב-1.3%.

חומרים ומוצרים

מדד מחירי חומרים ומוצרים עלה בחודש יוני 2021 ב-1.2%.

מבין החומרים והמוצרים עלו במיוחד מחירי עץ לבניה (ב-9.0%), מוצרים למיזוג אויר (ב-8.4%), מוצרים מוגמרים למרחב מוגן (ב-5.0%), ברזל לבניה (ב-3.9%), צינורות לאינסטלציה חשמלית (ב-2.2%), מוצרים מוגמרים מאלומיניום ומפלסטיק (ב-1.9%), מעקות, גדרות ושערים (ב-1.6%), בטון מובא ורשתות ברזל (ב-1.4% כל אחד), טיט (ב-1.3%) ומוצרים לאיטום (ב-1.2%).

שכירת ציוד ורכב והוצאות כלליות

מדד מחירי שכירת ציוד ורכב עלה ב-0.3%, ומדד הוצאות כלליות עלה גם הוא ב-0.3% בחודש יוני 2021.

שכר עבודה

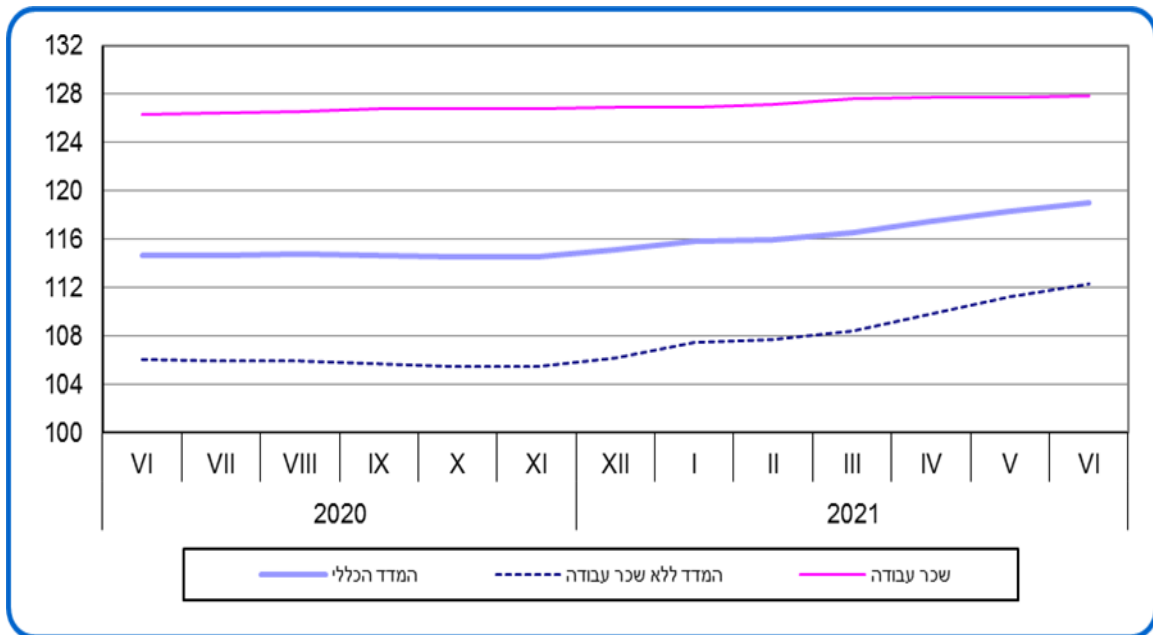
מדד מחירי שכר עבודה המשולם עבור המועסקים בענף עלה ב-0.1% בחודש יוני 2021.

מדד מחירי תשומה בבנייה למגורים, לפי פרקי הבנייה

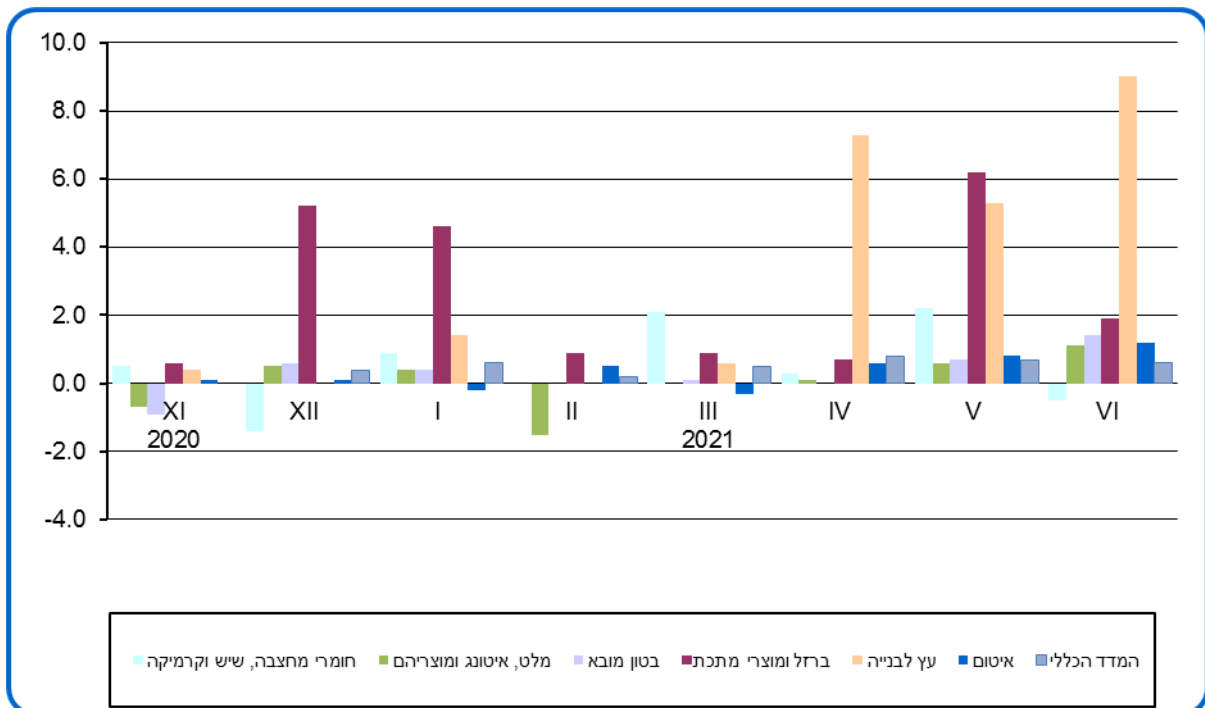
מבין השינויים במדדים של פרקי הבנייה בחודש יוני 2021, יש לציין עליית מחירים של 3.3% בפרק מיזוג, 1.5% בפרק מסגרות ונגרות, 1.1% בפרק איטום, 1.0% בפרק אלומיניום, 0.7% בפרק עבודות פיתוח ו-0.6% בפרק שלד.

בשאר פרקי הבנייה נרשמו בחודש יוני 2021 תנודות מחירים של עד 0.5%.

תרשים 1.- מדד מחירי תשומה בבניה למגורים, מדדים נבחרים



תרשים 2.- מדד מחירי תשומה בבניה למגורים, אחוזי שינוי בחודש יוני 2021



עליה של 1.0% במדד מחירי תשומה בבנייה למסחר ולמשרדים ביוני 2021

Increase of 1.0% in the Price Index of Input in Construction of Commercial Building and Offices, June 2021

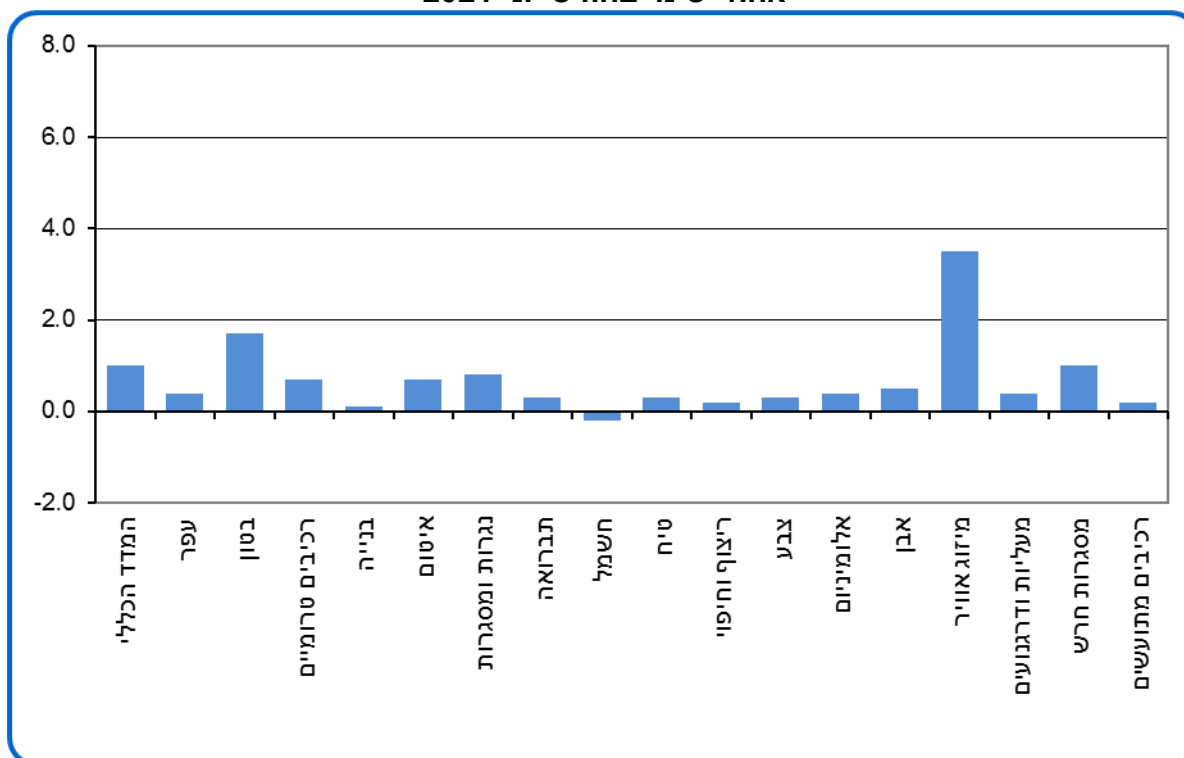
מדד מחירי תשומה בבנייה למסחר ולמשרדים עלה בחודש יוני 2021 ב-1.0% והגיע ל-114.8 נקודות לעומת 113.7 נקודות בחודש קודם (הבסיס: ינואר 2012 = 100.0 נקודות). מתחילת השנה עלה מדד זה ב-4.9%.

ב-12 החודשים האחרונים (יוני 2021 לעומת יוני 2020) עלה המדד ב-7.1% בשל עליית מחירי חומרים ומוצרים ב-10.0% ומחירי שכר עבודה ב-1.5%.

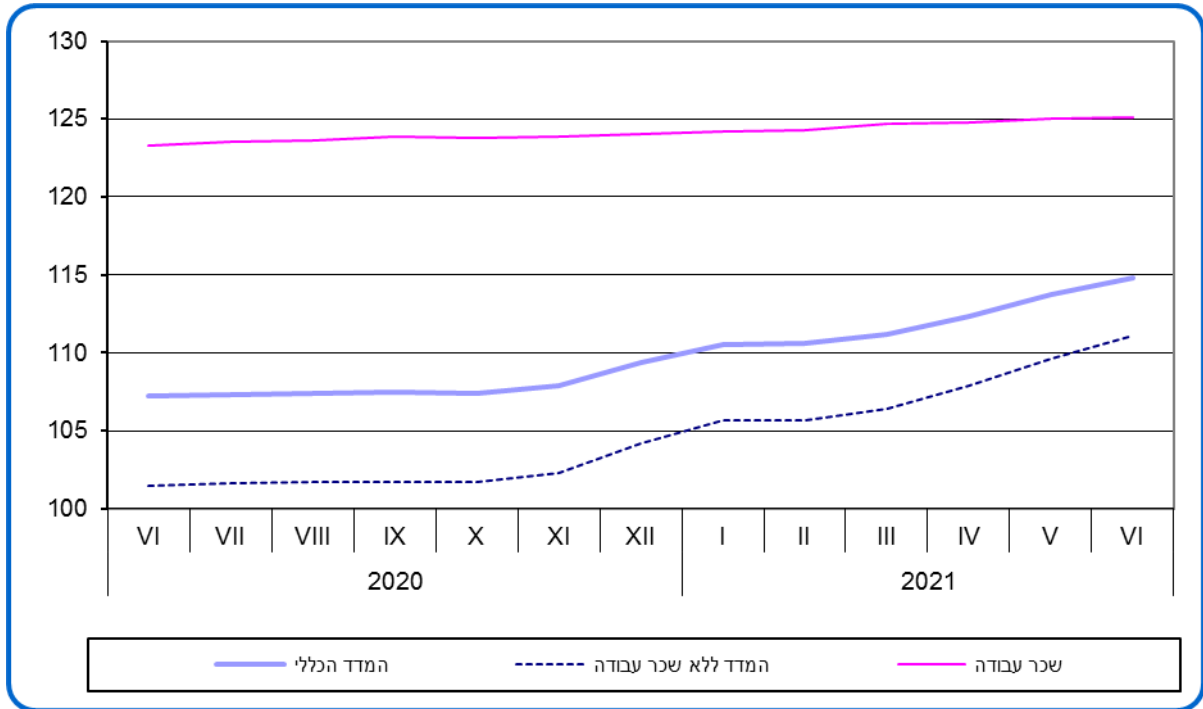
מבין השינויים במדדים של פרקי הבנייה בחודש יוני 2021, יש לציין עליית מחירים של 3.5% בפרק מיזוג אויר, 1.7% בפרק בטון, 1.0% בפרק מסגרות חרש, 0.8% בפרק נגרות ומסגרות ו-0.7% בכל אחד מהפרקים רכיבים טרומיים ואיטום.

בשאר פרקי הבנייה נרשמו תנודות מחירים של עד 0.5%.

תרשים 3. - מדד מחירי תשומה בבנייה למסחר ולמשרדים, לפי פרקי עבודה אחוזי שינוי בחודש יוני 2021



תרשים 4. - מדד מחירי תשומה בבניה למסחר ומשרדים - מדדים נבחרים



עליה של 0.6% במדד מחירי תשומה בסלילה וגישור, יוני 2021

Increase of 0.6% in the Price Index of Input in Road Construction and Bridging, June 2021

מדד מחירי תשומה בסלילה וגישור עלה בחודש יוני 2021 ב-0.6% והגיע ל-129.4 נקודות לעומת 128.6 נקודות בחודש קודם (הבסיס: ינואר 2010 = 100.0 נקודות). מתחילת השנה עלה מדד זה ב-3.6%.

מדד מחירי תשומה בסלילה ללא גישור עלה בחודש יוני 2021 ב-0.5%.

ב-12 החודשים האחרונים (יוני 2021 לעומת יוני 2020) עלה מדד מחירי תשומה בסלילה וגישור ב-4.9%.

המדד ללא גישור עלה ב-3.6% באותה תקופה.

חומרים

מדד מחירי חומרים - סך הכל עלה בחודש יוני 2021 ב-0.9%.

מבין החומרים עלו מחירי צבעים (ב-5.1%), מוטות ורשתות פלדה ואביזרי מתכת שונים (ב-3.9%), צינורות אספקת מים (ב-3.5%), חומרי מחצבה אחרים (ב-2.8%), אגו"מ - אגרגטים גרוסים ומודרגים (ב-1.5%), בטון מובא לסוגיו (ב-1.4%), מעקה בטיחות (ב-1.1%) וקורות ומקטעים לגשרים (ב-1.0%).

לעומת זאת, ירדו מחירי יריעות HDPE (ב-2.1%), אבני שפה ותיחום (ב-1.2%), אביזרים לתאורת כביש (ב-1.0%), אבני ריצוף (ב-0.9%) וצינורות ניקוז (ב-0.7%).

שכירת ציוד

מדד מחירי שכירת ציוד עלה ב-0.3% בחודש יוני 2021.

שכר עבודה

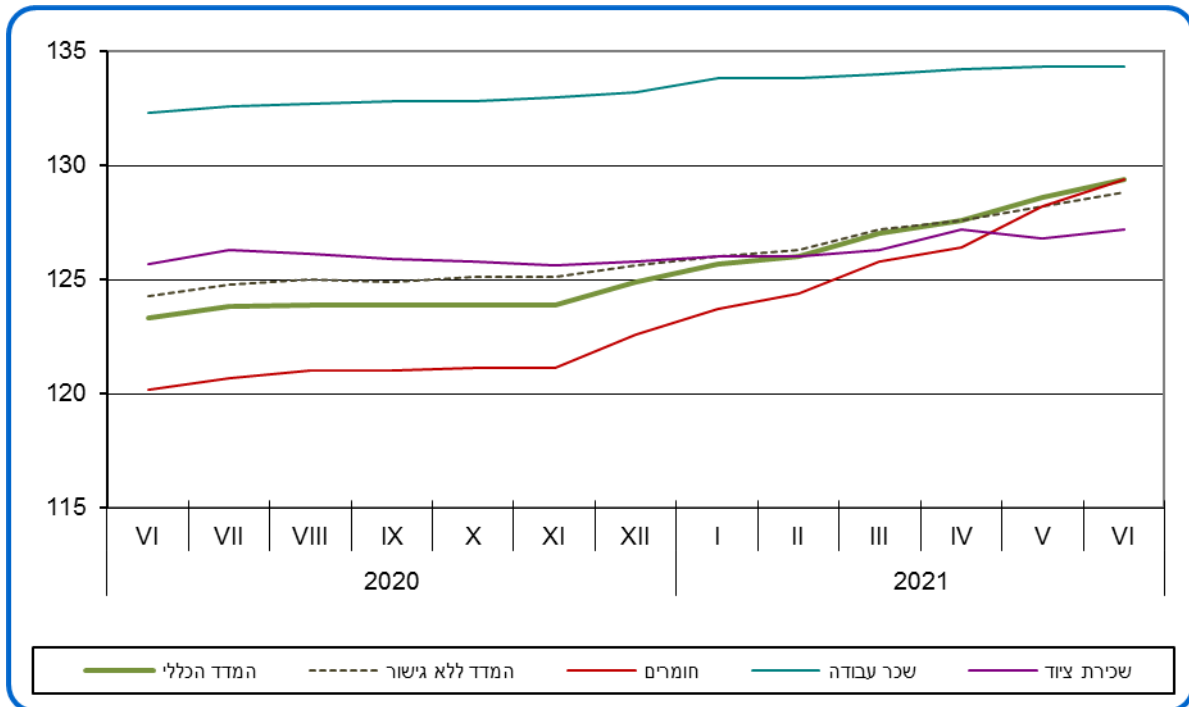
מדד מחירי שכר העבודה המשולם עבור המועסקים בענף נותר ללא שינוי בחודש יוני 2021.

מדד מחירי תשומה בסלילה וגישור, לפי פרקי עבודה

מבין השינויים במדדים של פרקי עבודה בסלילה וגישור בחודש יוני 2021 יש לציין עליות מחירים של 2.1% בפרק עבודות בטון, 2.0% בפרק עבודות ביסוס עומק, 1.9% בכל אחד מהפרקים עבודות סימון ובפרק מערכות אספקת מים, 1.8% בפרק קירות תמך מקרקע משוריינת, 1.6% בפרק עבודות גישור, 1.5% בפרק מעקות וגדרות בטיחות ו-0.7% בכל אחד מהפרקים עבודות עפר ומבנה פלדה ומסגרות חרש.

בשאר הפרקי הסלילה נרשמו תנודות מחירים של עד 0.5%.

תרשים 5. - מדד מחירי תשומה בסלילה וגישור - מדדים נבחרים



עליה של 0.6% במדד מחירי תשומה בחקלאות ביוני 2021
Increase of 0.6% in the Price Index of Input in Agriculture,
June 2021

מדד מחירי תשומה בענף החקלאות עלה ב-0.6% בחודש יוני 2021 והגיע ל-104.8 נקודות לעומת 104.2 נקודות בחודש קודם (הבסיס: ממוצע 2020=100.0 נקודות). מתחילת השנה עלה מדד זה ב-5.2%.

ב-12 החודשים האחרונים (יוני 2021 לעומת יוני 2020) עלה מדד מחירי תשומה בחקלאות ב-5.6%. המדד ללא שכר עבודה עלה ב-6.6% בתקופה זו.

מדד מחירי תשומות בגידולים צמחיים נותר ללא שינוי בחודש יוני 2021 ומדד מחירי תשומות בבעלי חיים עלה ב-1.1%.

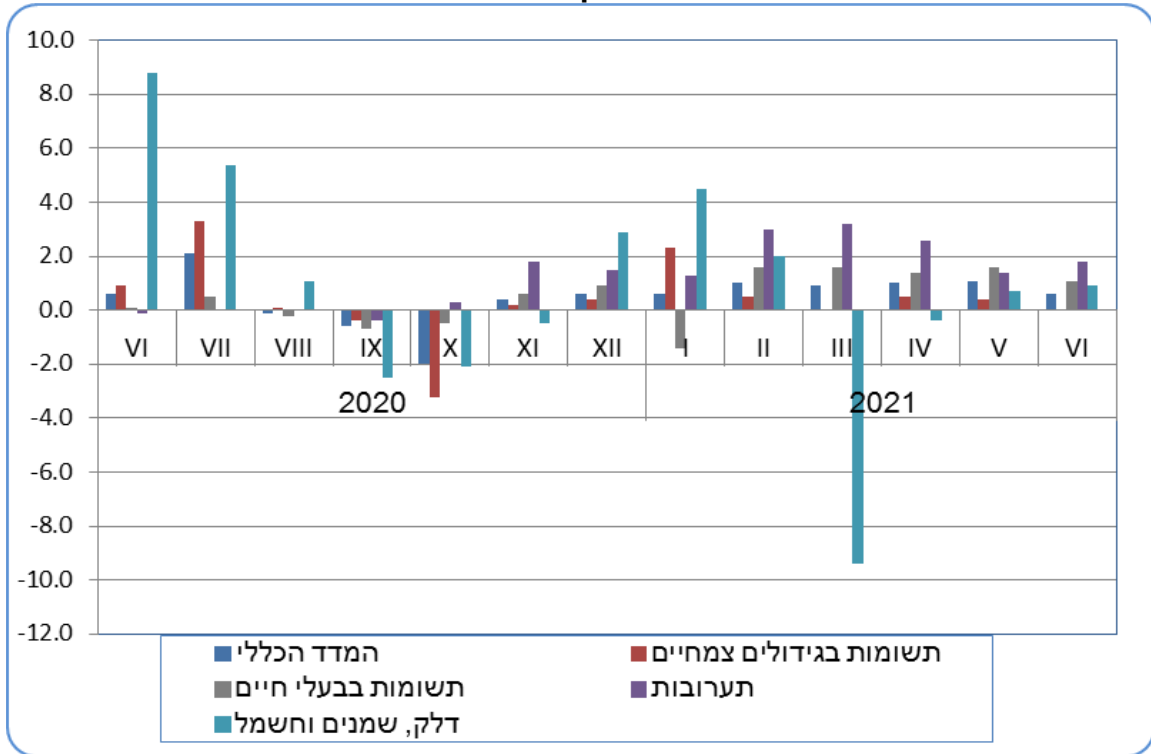
בחודש יוני 2021 עלו מחירי חומרי אריזה ואריזות ב-2.1%, מספוא לבעלי חיים ב-1.7%, דלק, שמנים וחשמל ב-0.9%, דשנים וזבלים ב-0.6%, חומרי בנייה למבנים חקלאיים וכיסיים פלסטיים וציוד ב-0.5% כל אחד ומסים ואגרות ב-0.3%.

לעומת זאת, ירדו מחירי זרעים פקעות ושתילים ב-4.1%, רכב וחלפים ב-0.7% ומחירי שונות (הנהלת חשבונות, שירותי מחשב, צרכי משרד וכו') ב-0.1%.

מחירי אפרוחים, חומרי הדברה, מים, מיכון, הובלה שכורה, שירותים וטרינריים ותרופות, ביטוח ודמי חכירה נותרו בחודש יוני 2021 ללא שינוי.

עלות עבודה שכירה עלתה בחודש יוני 2021 ב-0.2%.

תרשים 6. - מדד מחירי תשומה בחקלאות - אחוזי שינוי במדדים נבחרים



עליה של 0.9% במדד מחירי תשומה באוטובוסים לכלל האוכלוסייה ביוני 2021

Increase of 0.9% in the Price Index of Input in Buses,

June 2021

מדד מחירי תשומה באוטובוסים של כלל האוכלוסייה עלה בחודש יוני 2021 ב-0.9% והגיע ל-101.8 נקודות לעומת 100.9 נקודות בחודש הקודם (הבסיס: ינואר 2020=100.0 נקודות). מתחילת השנה עלה מדד זה ב-4.7%.

ב-12 החודשים האחרונים (יוני 2021 לעומת יוני 2020) עלה מדד מחירי תשומה באוטובוסים לכלל האוכלוסייה ב-6.5%.

בחודש יוני 2021 עלו מחירי אחזקת אוטובוסים ב-6.2%, אנרגיה, שמנים ונוזלי קירור ב-2.8%, מסים, אגרות, רשיונות וביטוח ב-0.7%, אחזקת מבנים והוצאות משרד ושונות (הנהלת חשבונות, הוצאות משפטיות וכו') ב-0.1% כל אחד.

לעומת זאת, ירד מדד מחירי רכב ב-0.7%.

מדד מחירי התמורה למשרות שכיר נותר ללא שינוי.

מדד מחירי תשומה באוטובוסים בקווים קבועים

מדד מחירי תשומה באוטובוסים בקווים קבועים עלה בחודש יוני 2021 ב-0.9% והגיע ל-102.0 נקודות לעומת 101.1 נקודות בחודש הקודם (הבסיס: ינואר 2020=100.0 נקודות).

מדד מחירי תשומה באוטובוסים זעירים ציבוריים

מדד מחירי תשומה באוטובוסים זעירים ציבוריים עלה בחודש יוני 2021 ב-0.4% והגיע ל-106.6 נקודות לעומת 106.2 נקודות בחודש קודם (הבסיס: מאי 2020=100.0 נקודות).

**תרשים 7.7 - מדד מחירי תשומה באוטובוסים - כלל האוכלוסיה
אחוזי שינוי במדדים נבחרים**

