זכית ללמוד הרבה שנים בכולל? **אתה כבר מו"ץ ותיק?**
אתה אברך ששקוע בלימוד **אבל מרגיש שעדיין לא הגעת ל.....?**
יש לך שאיפות להגיע רחוק?

קי רב עליה דשטואל
כי רז לא אנס לך

חברא קדישא
שחיטת עופות
שחיטת בהמות
כתיבת סת"ם ~ תפילין
השגחת כשרות
הכשרת כלים ~ בדיקת תולעים
פיקוח מקוואות ~ פיקוח עירובין
חופה וקידושין~ ~ יעוץ נישואין

תוכנית

לא אים ליה

תשפ"ו-ז

להתרחב. להקיף. לדעת לעשה!

סדרת שיעורי הכשרה מקיפה ויסודית
להכרת כל חלקי התורה המעשיים,
עבור רבנים, מוצי"ם, אברכים, מגידי שיעורים,
ששואפים. לדעת. הכל!

סניפים: ירושלים • בית שמש • אשדוד • ביתר

Perfect 054.8416860

קודשא
המכון להכשרה תורנית
שע"י ביה"ד דרבי הוראה לרבנים
DARCHEI HORA'AH LIRABANIM

דרכי הוראה לרבנים
DARCHEI HORA'AH LERABBANIM

קודשא
המכון להכשרה תורנית
שע"י ביה"מ"ד דרכי הוראה לרבנים

לא אים ליה

מרי רב עליה דשמואל מרי רז לא אעיל ליה

שחיטת עופות 25 מפגשים ~~3500 ₪~~	שחיטת בהמות וטרפות 27 מפגשים ~~4500 ₪~~
הכנסת פרשיות ושיפוץ תפילין 17 מפגשים ~~2400 ₪~~	כתיבת סת"ם 34 מפגשים ~~4300 ₪~~
בדיקת תולעים 8 מפגשים ~~1500 ₪~~	השגחת כשרות 16 מפגשים ~~2000 ₪~~
הכשרת כלים 7 מפגשים ~~1400 ₪~~	פיקוח ותכנון מקוואות 23 מפגשים ~~3500 ₪~~
פיקוח עירובין 15 מפגשים ~~2400 ₪~~	סידור חופ"ק 9 מפגשים ~~2000 ₪~~
חברא קדישא 8 מפגשים ~~1800 ₪~~	יעוץ נישואין 16 מפגשים ~~2000 ₪~~

תוכנית "לא אים ליה" ללמוד הכל במשך שנה!
(14 חודש)

הזדרז להרשם!

מספר המקומות מוגבל!

הסניפים:
- ירושלים
- בית שמש
- אשדוד
- ביתר

Perfect 054.8416860

להרשמה: 02.531.9820 | info@kudsha.co.il

אודות התוכנית:

אתם שואלים, הצוות בקודשא עונים:

מה הרעיון של קודשא - לא אניס ליה?

להגדיל תורה ולהאדירה. לתת אפשרות למוצי"ם, רבנים, אברכים ללמוד גם את החלק המעשי.

איך ייתכן ללמוד את הכל בתוך 14 חודשים?

א. בברי אוריין עסקינן. הקבוצות הם של ת"ח מוכשרים.

ב. תוכנית שבנויה מתוך נסיון של שנים.

ג. סדר - מיקוד - מטרה.

איך אפשר לזכור כל כך הרבה? הבוגרים יוצאים בסוף עם משהו ביד?

אנחנו לא לומדים הכל בבת אחת. אנחנו מתמקדים ב2 נושאים לתקופה. כך שהדברים נחקקים בזכרון.

תלוי בהשקעה. מי שהשקיע, יודע הכל!

מקבלים תעודות?

כן. תעודה כללית, ותעודה פרטנית על כל נושא ונושא שנבחנת בהצלחה.

מה כוללת התוכנית?

שיעורים, מצגות, סיורים, סיכומים, חומרי העשרה, שיעורים מוסרטים, קו תוכן, הכל כפי שתראה בחוברת.

מי הם הרבנים המרצים?

אספנו בקפידה וריכזנו את הרבנים המומחים בכל נושא ונושא, עם נסיון של שנים ארוכות בתחומם, יורי"ם ורבנים פוסקים בתחומי מומחיותם, עם נכונות להשקיע, ותחושת שליחות בהרבצת תורה. והכל בשלחן אחד.

אם זה כ"כ יסודי, יותר מ - 240 שעות, כולל סיורים ושימוש למעשה, איך זה המחיר?

האמת היא שזה איננו המחיר המלא. עלות כלל ההכשרות כאשר הן נלמדות בנפרד עומדת על 31,300 ₪.

אולם מאחר שאנו פונים לבני התורה - לסלתה ושמנה של עולם התורה, שתורתם אומנותם - וחפצים להנחיל בקרבם את לימוד ההלכה המעשית, הוקמה תוכנית „לא אניס ליה".

התוכנית פועלת בשיתוף קרן „דרכי הוראה למעשה", המשתתפת במחצית מעלות הלימודים ומסייעת לאפשר לבני תורה רבים להצטרף למסלול ההכשרה.

לאור ההצלחה הגדולה של תוכנית "לא אניס ליה" בשנים האחרונות,

ובזכות תמיכתם של נדיבי "קרן דרכי הוראה למעשה",

אנו פותחים מסלולים נוספים ברחבי הארץ לשנים תשפ"ו-תשפ"ז.

יחודי! בשעות בין הסדרים!

זמן: 14 חודשים

ימים: ראשון, שני, רביעי וחמישי

שעות: 13:30 - 15:30 או 20:00 - 22:00

תאריך: ב' אייר תשפ"ו - ז' אב תשפ"ז

עלות: 650X24 בעקום 31,300 ש"ח

יש הנחות למשלמים בפריסת תשלומים קצרה. מבצע מיוחד לסוגרים לפני סוף זמן חורף הזה!

המחיר כולל: ספרי לימוד, הסעות לסיורים, ציוד תפילין, ציוד ראשוני לספרות, הקלטות השיעורים, חומרי העשרה, ייעוץ והכוונה

התכנית מיועדת: לרבנים, מוצי"ם ואברכים לאחר בדיקת התאמה ואישור ועדת קבלה של רבני קודשא. קבוצות בוטיק הנבחרות בקפידה רבה.

לשמיעת פרטים בקו תוכן: 073-357-6571

הרה"ג ישראל אדרעי

30 שנות נסיון.
שימש אצל הרה"ג הרב ששון גריידי זצוק"ל

הרה"ג יצחק ווחנון

17שנות נסיון.
הרב הראשי למאלגה לשעב'. שימש אצל הרה"ג ציון חוכיימא זצוק"ל

שו"ת עם רבני קודשא

מדוע עלי ללמוד שחיטה? אני לא רוצה להיות שוחט. אני רוצה לשבת וללמוד.

אמר רב יהודה אמר רב תלמיד חכם צריך שילמד ג' דברים: כתב, שחיטה ומילה. (חולין ט.) שחיטה זה חלק מחלקי התורה. לימוד שחיטה נותנת הבנה רחבה בהרבה תחומים. פסוקים שלמים בתורה עוסקים בשחיטה, בטרפות ובקורבנות, וכשלא לומדים את הנושא למעשה, לא ניתן להבינם. "קודשא" לא מוציאה אברכים מהכולל ח"ו, אלא היא מוסיפה את החלק המעשי על מה שלומדים בכולל, כדי שהלימוד המעשי יתן לאברך יותר "גישמק" בלימוד. כמבואר באור לציון חיו"ד סי' א'.

מעולם לא נגעתי בהלכות שחיטה. האם אני יוכל להבין מה מדברים בשיעורים?

כן. בשיעורים ההלכתיים אנו לומדים את הלכות שחיטה, סימנים א,ב, יז-כח לפי כל הדעות והמנהגים להלכה ולמעשה. כמובן, זה לא במקום לימוד עיוני בכולל. אבל אם לא תדע את הלימוד המעשי, יהיה מאוד קשה להבין את דברי השו"ע. לכן, הלימוד למעשה משתלב עם הבנת הלימוד ההלכתי. אם אתה מו"ץ, ראש כולל, רב קהילה או אברך שתורתו אומנותו, זה הלימוד הכי מתאים עבורך.

האם גם שוחטים עופות בפועל?

כן. אנו יוצאים 4 פעמים לשחיטת עופות, ולומדים על העופות בצורה מוחשית את בדיקת הטרפות, מריטה, הכרת חלקי הפנים, והכשרת העוף. בנוסף, אנו הולכים ללול מטילות בשביל לשחוט כמות מרובה של עופות כדי ליישם את מה שלמדנו ולהתאמן באופן הראוי ביותר.

מה עושים עם העופות?

עופות אלו הינם לאכילה. כל אחד לוקח אותם לביתו.

לא מסוגל לראות דם, גם לא לנגוע בחיות. מה עושים?

אדם שלא מתעלף כשהוא רואה דם, גם אם יש איזה קושי בהתחלה, הנסיון מעיד שזה חולף עם הזמן. אולם מי שהדם גורם לו להתעלף השו"ע אוסר עליו לשחוט משום חשש שידרוס או יחליד וישהה. שיטת הלמידה שלנו מציידת את הלומד בבטחון ותעוזה להגיע לשחיטה ברוגע ובשלווה ולבצע את המצווה כתיקונה.

אחרי הלימוד מקבלים תעודה?

כן. אם עוברים את כל המבחנים. שזה כולל, מבחן הלכתי, העמדת 15 סכינים, והעמדת סכין ב20 דקות, ושחיטת 30 עופות.

חייב סכין שחיטה ואבנים?

כן. חייב להיות עם סכין ואבני השחזה. תוכל לרכוש דרכינו, או להשיג בכוחות עצמך.

האם יש לכם השמה?

לא. בהגדרה, "קודשא" זה רק למי שרוצה לשבת וללמוד ולא מחפש לצאת לעבוד. אבל, חשוב! לא בגלל זה אנו מוותרים על רמת המיקצועיות!. אין דבר כזה. אנו דואגים להגיע לרמה המקצועית ביותר.

אז בשורה תחתונה, מה לומדים?

הלכות שחיטה, העמדת סכין, בדיקתו, בניית צדדים, סוגי הסכינים, סוגי האבנים, שחיטה בפועל, בדיקת טרפות העוף, מבנה האיברים של העוף, סימני טהרה בעוף הטהור, מליחה וצלייה, פירוק העוף, כיסוי הדם.

שחיטת עופות למעשה

כולל; העמדת סכין, בדיקת הסכין,
שחיטת עופות למעשה, ובדיקת טרפותיו

שלב א'

חלק הלכתי
שו"ע סימן א, ב, יז-כח

• מי הם הכשרים לשחוט • שחיטת עובד כוכבים ומומר • השוחט בהמה מסוכנת למות • דין בדיקת הסכין ופגימותיו • ברכת השחיטה מקום השחיטה בצוואר • שיעור השחיטה בכמות • שחיטת הורידין • דיני שהייה בשחיטה • דרסה, חלדה הגרמה ועיקור שצריך לבדוק אחר השחיטה • נקב בוושט קודם השחיטה • חיתוך אבר מהבהמה מפרכסת • דיני כסוי הדם

שלב ב'

חלק המעשי
העמדת הסכין ובדיקתו,
שחיטת עופות ובדיקתם

• סכין שחיטה, תכונותיו • אבני השחזה, תכונותיהם • בדיקת טרפות העוף הרגילים • אנטומיית העוף ואבריו • העמדת סכין בפן המעשי, פירוק חלקי העוף • בדיקת סכין מעשית • מליחת העוף. צליית כבד • טיפול בסכין ובאבני השחזה • שחיטה מעשית

בוגרים מספרים:

כיום אני לא מבין מדוע בתחילת הרישום ללימוד שחיטת עופות התלבטתי... בשיעור הראשון הבנתי שזה בדיוק מה שחיפשתי. למידה מהנה ומעשירה, עם רבנים בעלי ניסיון רב וסבלנות אין־סופית, ועם התמסרות רבה לתלמידים. נהניתי, ובעיקר למדתי בכל רגע ורגע - הן בפן ההלכתי ובמיוחד במעשי. מומלץ בחום.

אברהם מוגרבי

לפני שנכנסתי לקודשא, למדתי במסגרת אחרת את לימוד שחיטת עופות. לפחות חשבתי שלמדתי. היום, אחרי התקופה בקודשא, הבנתי שמה שלמדתי אז... כאילו אינו. בקודשא לא רק שלמדנו את כל הנושאים בצורה מאוד מעמיקה ויסודית, אלא בעיקר הלכנו לשחוט המון פעמים, וכל פעם היה עוד נדבך של לימוד מעשי. במסגרת ההיא שחטנו מספר עופות וזהו. ב"קודשא" שחטנו כמויות, בדקנו טרפות, הכרנו את האיברים, הכשרנו את העוף, מלחנו אותם. בקיצור - הכל!

ממליץ לכל אברך ללמוד בקודשא!
יצחק בלר

להלכה!

6 מפגשים הלכתיים
13 מפגשים מעשיים
77 שעות לימוד נטו!

ולמעשה!

4 מועדים לשחיטת עופות למעשה
סיור ושיעור במפעל שחיטה של אחד הבדצי"ם
בונוס! יציאה לאימון בשחיטת לול שלם של תרנגולות (מטילות)

ולתעודת שוחט!

מבחן הלכתי בכתב
העמדת 15 סכינים
שחיטת 30 עופות

הרה"ג
ישראל אדרעי

30 שנות נסיון.
שימש אצל הרה"ג הרב
ששון גריידי זצוק"ל

הרה"ג
יצחק ווחנון

17שנות נסיון.
הרב הראשי למאלגה
לשעב'. שימש אצל הרה"ג
ציון חוכיימא זצוק"ל

שו"ת עם רבני קודשא

מה הענין ללמוד שחיטת בהמות? הלא למדתי אצלכם כבר שחיטת עופות..

לימוד שחיטת בהמות הינו לימוד שנותן לך את כל מרחב הידע בדיני שחיטה וטרפות. זה לא רק ללמוד להעמיד סכין ולשחוט, אלא גם להכיר את אברי הבהמה, ובפרט את הריאה בכדי להבין על בוריין הלכות טרפות הריאה והמסתעף מהן.

אם לא למדתי שחיטת עופות, האם שייך ללמוד רק שחיטת בהמות?

בעקרון זה אפשרי, אבל אצלנו נוהגים ללמד כפי מה שקיבלנו מרבותינו, דבר ראשון שחיטת עופות לאמן את הידיים בהעמדת הסכין, וכשאתה כבר רגיל בזה, אז הרבה יותר קל להעמיד סכיני בהמות, לבדוק אותם ולשחוט בפועל. אמנם בחלק ההלכתי, אף שבלימוד השחיטה אין הבדל בין עוף לבהמה, מ"מ בלימוד שחיטת בהמות מתמקדים בהלכות טרפות. כך שלמעשה, אצלנו רק מי שלמד קודם שחיטת עופות יכול ללמוד שחיטת בהמות.

שוחטים בהמות בפועל?

כן. במסגרת הקורס אנו יוצאים כחמש פעמים לשחיטת בהמות - כבשים ועגלים. כל אחד מהמשתתפים שוחט מספר בהמות, ובמקביל כל הבהמות שנשחטו נבדקות על-ידי כלל חברי הקבוצה. הבדיקה כוללת בדיקת הריאה, בדיקת פנים ובדיקת חוץ, וכן הכרת חלקי הפנים והחלקים הטעונים ניקור.

מה עושים עם הבשר?

משאירים אותה אצל בעל הבית. אנו רק שוחטים ובודקים לצורך לימוד. אין צורך לרכוש את הבשר ולקחת לבית.

מי שיודע לשחוט עוף הוא יודע כבר לשחוט בהמות?

לא. שחיטת בהמות היא שונה לגמרי משחיטת עופות. בעיקר בתפיסת הבהמה לקראת השחיטה. ברמת העיקרון זה יותר קל משחיטת עוף משום שעוזרים לך לתפוס את הבהמה.

אחרי הלימוד מקבלים תעודה?

כן. אם עוברים את כל המבחנים. מבחן הלכתי, העמדת 3 סכינים מכל סוג, ועוד מספר מבחנים.

חייב סכין שחיטה ואבנים?

כן. חייב להצטייד בסכין לבהמה דקה וגסה וכל אבני השחזה. תוכל לרכוש דרכינו או להשיג בכוחות עצמך.

אחרי הלימוד אני יוכל לשחוט, לבדוק ולפרק כבש לבד?

כן. תדע לשחוט כראוי, לבדוק טרפות כראוי, ללמוד איזה הם החלקים הטעונים ניקור (ולתת למנקר מומחה לנקרו), לפרק את הבהמה לחלקיו, להכשיר את הבשר, ולהכין אותם ממש לאכילה. כמובן, תמיד כדאי בהתחלה להצטרף לשוחט מומחה, אבל בתקופה קצרה אחרי הלימוד תוכל להגיע לרמה מקצועית מאוד גבוהה!.

אז בשורה תחתונה, מה לומדים?

הלכות טרפות הריאה, העמדת סכיני בהמות, בדיקתו, בניית צדדים, שחיטה בפועל, בדיקת טרפות הריאה למעשה, בדיקת פנים ובדיקת חוץ, ניפוח הריאה, מבנה האיברים של הבהמה, סימני טהרה בבהמה הטהורה, פירוק הבהמה.

שחיטת בהמות למעשה

כולל; העמדת סכיני בהמה, בדיקתם, שחיטת בהמות למעשה ובדיקת טרפות הריאה

שלב א'

חלק הלכתי
שו"ע סימן לה - לט, מא, מב

• דין טרפות הריאה ואונותיה • כמה מיני טרפות בריאה • נגלד • ניקבה הריאה • ריאה חסרהריאה שנשפכה כקיתון • ריאה אטומה • דיני אבעבו־עות וסרכות הריאה • הריאה • דיני בדיקת הריאה • דיני טרפות הכבד • ניטל הכבד • נקב בטרפש • דיני טרפות המרה • חסרה המרה

שלב ב'

חלק המעשי
העמדת הסכין, בדיקתו
שחיטת בהמות ובדיקתם

• סכין שחיטה ותכונותיו • אבני השחזה ותכונותיהם • טיפול בסכין ובאבנים • העמדת הסכין בפועל • בדיקת הסכין בפועל • שחיטה מעשית של עגלים וכבשים • אנטומיית הבהמה ואבריה • בדיקת טרפות הריאה • פירוק חלקי הבהמה • הכרת החלקים הטעונים ניקור

בוגרים מספרים:

לעולם לא חשבתי שאי פעם אזכה ללמוד שחיטה, ומי חלם שאני אשחט עגלים וכבשים. לא חשבתי שאני מסוגל, וגם לא חשבתי שזה יעניין אותי בכלל. אבל בזכות הלימוד עם מורי ורבי הרה"ג ר' יצחק ווחנן שליט"א, זכיתי לעלות על כל דמיון וללמוד ולהנות מהלימוד. והיום כבר זכיתי לשחוט עגלים וכבשים, לבדוק את הריאות ולנפח אותן.
משה קרישבסקי

בכדי להסביר את העוצמה של ההכשרה הזו אני אספר לכם סיפור אישי!!
התבקשתי לפני מספר שנים לשמש כאחראי על מערכת הכשרות בדרום אפריקה. ידעתי שאצטרך לדעת שחיטה, אבל גם ידעתי שאני לא מסוגל לראות דם ולשחוט. לא ידעתי מה לעשות, אך סוף הסיפור שבזכות המסירות ללא קץ של מורי ורבי רבי יצחק ווחנון, זכיתי לא רק ללמוד שחיטת עופות, אלא גם בהמות ובדיקת טרפות. ובזכות זה, היום אני זוכה לשמש בתפקיד החשוב של אחראי על מערכת הכשרות בדרום אפריקה!
תודה לקודשא!
אליהו לוי

להלכה!

12 מפגשים הלכתיים
9 מפגשים מעשיים
75 שעות לימוד נטו!

ולמעשה!

5 מועדים לשחיטת בהמות למעשה
ריאות עגל אמיתיות ללימוד מעשי
בונוס! מיצג אברי הבהמה מפוחלצים

ולתעודת שוחט ובודק!

מבחן הלכתי בכתב
העמדת 3 סכיני דקה ו3 סכיני גסה
שחיטת 3 בהמות. 15 בדיקות פנים



הרה"ג פנחס שלמה
13 שנות נסיון. ראש כולל זוהר התורה (סניף אשדוד)

הרה"ג יקיר בן אליהו
20 שנות נסיון. ראש כולל נועם שיח (ירושלים)

הרה"ג דוד בן אליהו
20 שנות נסיון
(סניפי בית שמש/ביתר)

הרה"ג סעדיה לופס
16 שנות נסיון. שימש אצל הרה"ג הרב ישראל טיקוצ'ינסקי שליט"א

שו"ת עם רבנו קודשא

מדוע עלי ללמוד כתיבת סת"ם? אני לא רוצה להיות סופר. אני מעוניין לשבת וללמוד.

ואמר רב יהודה אמר רב תלמיד חכם צריך שילמוד ג' דברים: כתב, שחיטה ומילה. (חולין ט.) כתיבת סת"ם זה חלק מחלקי התורה. הוא גם חלק חשוב במענה הלכתי שנותנים המוצי"ם בבתי הוראה, ורב שלא למד לכתוב בפועל, לעולם לא יוכל לפסוק בדבר שאין לו בו שום ידע. בקודשא לא מעוניינים שהאברכים יצאו מהכולל חס ושלום, אלא שהלימוד המעשי יתן לאברך ראיה רחבה בלימוד התורה.

הלימוד הוא לפי פסקי הספרדים או האשכנזים?

בחלק ההלכתי אנו לומדים שו"ע על הסדר, ומלמדים את הפסיקה למעשה מגדולי הפוסקים הספרדים והאשכנזים. קסת הסופר, משנה ברורה, קול יעקב, וגם מאת גדולי פוסקי זמננו. בלימוד המעשי ניתן ללמוד או כתב וועליש (הספרדי), או כתב בית יוסף.

שייך ללמוד גם כתב וועליש וגם כתב בית יוסף?

לא מומלץ אבל אפשרי. הצעתינו היא להתמקד בסוג כתב אחד, וברגע שקונים את הידיעה בצורה טובה, אז אפשר לצפות בשיעורים המוקלטים ולהוסיף את הכתב השני.

אם יש לי כתב גרוע, זה שייך שאני אלמד סת"ם?

צריך לדעת שאין קשר בין כתיבה רגילה לכתיבת סת"ם. כי הקלף אינו דף רגיל, והקולמוס אינו דומה לעט. ולכן גם מי שהכתב שלו לא יפה, יתכן ובכתיבת סת"ם יהיה לו כתב מיוחד במינו. חשוב לדעת שאדם שמאמן את ידיו בצורה טובה, הוא יגיע לרמת כתב מיוחדת.

האם איטר יכול ללמוד?

כן. אמנם יש פוסקים שאומרים שאיטר לא יכתוב תפילין, אבל בשאר דברים זה אפשרי.

מקבלים ציוד לכתיבה?

כל אברך מקבל ערכה ראשונית לכתיבת סת"ם, הערכה כוללת: סכינים, נוצות, קסת, דיו, ידיות לסכין ועוד.

אחרי הלימוד מקבלים תעודה?

כן. אם עוברים את כל המבחנים. מבחן הלכתי, וכתיבת מגילת אסתר כשרה.

מה אני עושה עם המגילה הראשונה שאכתוב למבחן?

שאלה יפה! המגילה היא שלך. זאת אומרת שאתה יכול לעשות איתה מה שאתה חפץ. אנו ממליצים תמיד למכור אותה, כי זה נותן דחף לכתוב עוד מגילה וגם שזה משפר את הכתב. עבור זה, יש לנו קשר עם מכון סת"ם מהגדולים בארץ שהגענו להסכם איתם שהוא מוכן לרכוש את כל המגילות שנכתבו ע"י תלמידי קודשא.

אז בשורה תחתונה, מה לומדים?

הלכות כסדרן, מוקף גויל, סוגי הקלפים, חק תוכות וחק ירכות, פתוחות וסתומות, העמדת קולמוס נוצה, בחירת קלף, תפיסת הקולמוס, כתיבה יפה ומהודרת, מחיקות, עשיית התגין, ייצור הקלף.

כתיבת סת"ם למעשה

כולל; העמדת קולמוס נוצה, בניית האותיות, כתב וועליש ובית יוסף

שלב א'

חלק הלכתי
שו"ע סימן לב סע' א'-לו'. סימן לו

• דיני כסדרן • מוקף גויל, וכתיבה תמה • גויל, קלף ודוכסוכטוס • נקב בקלף • נפסק האות • שאלת תינוק • כל דיני חק תוכות • דיני לשמה • הגהת סת"ם • מחיקות ותיקונים • פירוד על האותיות • אות שנכנס לאות • כתיבה מתוך הכתב • פתוחות וסתומות • שמות הקודש

שלב ב'

חלק המעשי
העמדת קולמוס נוצה
צורת האותיות, וכתיבה מעשית

• העמדת הקולמוס • סוגי הקלפים • כללים לכתיבה נכונה • בניית האותיות • כתיבת האותיות • סימנים אחידים • הכנה לכתיבה • בעיות בכתיבה • כתיבה נאה • מחיקות ותיקונים • שקופיות ושולחן אור • תגין • תפירה • כתב וועליש או/ו בית יוסף

בוגרים מספרים:

ניסיתי בעבר ללמוד את נושא הכתיבה, אבל כל פעם היה לי כישלון חדש. כמעט הרמתי ידיים, אבל בסייעתא דשמיא זכיתי להיכנס לקודשא, ואני יכול להעיד בבירור שכיום אני יודע לכתוב בצורה מקצועית ממש!
הלימוד המדויק, הדאגה לפרטים, שיטת הלמידה, האווירה המיוחדת, הדחיפה להשגת מטרות, הדחיפה נגד הייאוש והקושי, והבקיאות הרבה של הרבנים שליט"א פשוט נתנו לי את המכה בפטיש ממש!
יוחאי עמאר

במילים אלו אני חייב להביע הערכה עצומה לכבוד הרה"ג הרב יצחק ווחנון שליט"א על כל הדאגה לכל פרט קטן שבקטנים למען הצלחתנו בלימוד. אצלך זו שליחות של ממש ונושמים זאת בכל פינה בקודשא!
לגבי עצם לימוד כתיבת סת"ם, לא חשבתי בחלומות הכי רחוקים שלי שאוכל לצאת מהלימוד הזה עם מגילה כל כך יפה ביד. ההשקעה והסבלנות של הרב לופס הן בלתי ניתנות לתיאור. הידע המקיף של הרב יקיר נותן בהירות בלימוד. בקיצור, לימוד מושלם!
יונתן ברג

להלכה!

15 מפגשים הלכתיים
18 מפגשים מעשיים
71 שעות לימוד נטו!

ולמעשה!

העמדת קולמוס נוצה בניית האותיות. תרגול על מחברות וקלף אמיתי בונוס! סיור במפעל לייצור קלף ומכירת ציוד סת"ם

ולתעודת סופר סת"ם!

מבחן הלכתי בכתב
מבחן צורת האותיות
כתיבת מגילת אסתר כשרה

הרה"ג
יצחק ווחנון
17שנות נסיון.
הרב הראשי למאלגה
לשעב'. שימש אצל הרה"ג
מנחם יהודה גרוס זצוק"ל

שו"ת עם רבנו קודשא

מדוע עלי ללמוד תפילין? לא מעוניין לעבוד בהכנסת פרשיות. רוצה לשבת וללמוד.

ואמר רב יהודה אמר רב... רב חנניא בר שלמיא משמיה דרב אמר, אף קשר של תפילין וברכת חתנים וציצית (חולין ט.). היות ורוב ככל עם ישראל מניח תפילין בכל יום, השאלות בהם תמידיות. בשביל לדעת לענות חייבים היכרות יסודית במעשה התפילין, החומרות הקיימות, וקשירת הרצועות. מכיוון שבבר אוריין עסקינן, מסתמא, באים אליך בשאלות רבות בעיניני התפילין. בקודשא יתנו לך את הכלים בכדי לתת מענה ראוי ומהיר ולכוון את השואלים בדעתה של תורה.

הלימוד הוא לכל השיטות?

כן. גם למנהג הספרדים, וגם למנהג האשכנזים, ושאר המנהגים.

איך הלימוד מתבצע?

יש לנו בקודשא בית מלאכה מושקע מאוד, לכל אברך יש עמדה מיוחדת. בעמדה זו יש זוג תפילין, פרשיות וכל כלי העבודה הנצרכים. אנו מראים את הדברים באופן המעשי והמוחשי ביותר. אחרי הלימוד, כל אחד מבצע את הפעולות הנצרכות בעמדתו עם כליו. צוות ההוראה עובר בין העמדות ומלווה את האברכים באופן אישי כדי לסייע ולהדריך. אחרי כל שיעור יש סיכומים כתובים ומסודרים. לקראת סוף התוכנית אנו יוצאים לסיור במפעל בורסקי לעיבוד עורות, כדי להכיר את התהליך מהתחלתו. בדרך, אנו חוזרים על כל הלימוד בעל פה. יום למחרת הולכים לסיור נוסף במפעלי תפילין לראות את המשך הייצור.

אחרי הלימוד מקבלים תעודה?

כן. אם עוברים את כל המבחנים. מבחן הלכתי, ומבחן מעשי, הכנסת פרשיות לתפילין ועשיית הקשרים.

ישנם כיום הרבה סוגי בתים, אלמד להבחינם?

כן. לאחר הלימוד תכיר את כל סוגי הבתים הקיימים, וכן את כל הדברים הנחשבים לחומרות - עם מקורותיהם - וגם את אותם דברים שאין להם יסוד הלכתי ממשי.

האם יש לכם השמה?

לא. בהגדרה, קודשא זה רק למי שרוצה לשבת וללמוד ולא מחפש לצאת לעבוד. אולם מאחר ויש צורך לאמן את הידים, קודשא נותנת לתלמידים אפשרות תמידית להשתמש בבית המלאכה שלנו וע"י כך להכין ולשפץ תפילין, או לעשות הכנסות פרשיות ותפירת הגיד ולסדר תפילין.

אז בשורה תחתונה, מה לומדים?

פתיחת תפילין, הכרת תהליך ייצור התפילין, סדר הכנסת פרשיות לבתים, שערות, מטליות וכל שאר ההלכות למשה מסיני, צביעת הבתים, שיפוץ בתים פסולים, סוגי בתים קיימים, חומרות בבתים, ריבוע רגיל / רגל / יד, הגיד.

תפילין לעשה

כולל; פתיחת תפילין, הכנסת פרשיות, תפירה, סגירה, צביעה ושיפוץ

שלב א'

חלק הלכתי
שו"ע סימן לב סע' לח'-נב'
שו"ע סימן לג - לה

• פתיחת התפילין • פרשיות התפילין • סדר הכנסת הפרשיות בתפילין • לומר לשם קדושת תפילין • קיפול הפרשיות • פרשה זקופה/ שוכבת/ הפוכה • קשירת השערות והמטליות • פרשיות בתוך חלל הפיטער • תפירת תפילין • סגירת החריצים • בתים מכוונות וחרוצות • מקשה אחת • בתים מבהמה דקה וגסה • רש"י, ר"ת, ש. רבא, ראב"ד • דיני הגיד

שלב ב'

חלק המעשי
הכנסה, סגירה, צביעה
ושיפוץ תפילין למעשה

• הכנה להכנסת הפרשיות • ניקוי תחתית הבית • פיניש והגשה • הרחבת חור תפילין של יד • שיפוץ פינות, חריצים, ועוד • צביעה כללית • צביעת השיני"ם • כל שיטות קשרי התפילין • נקוי זנבות • שינוי תפילין מימין לאיטר יד • תפירת ספרי תורה • סיור בבורסקי ליצור תפילין • סיור קניית מוצרים

בוגרים מספרים:

איך להכניס במספר מילים לימוד כזה מקצועי?! לא היה נושא שהרב יצחק לא נגע בו! ולא רק בחלק ההלכתי, אלא גם בפרטי פרטים של הטכניקות הקיימות, כדי לבצע כל אחד ואחד מהדברים הנ"ל. כולי התפעלות מהידע העצום שהרב ווחנן הי"ו נותן ומשתף, ומההתלהבות והאנרגיה האדירה שהוא מקרין בכל חלק וחלק מהלימוד.
ממליץ ממש לכל אחד שירצה להבין מה זה "תפילין", שייכנס ללימוד הזה. בברכת עלה והצלח!
אריה לייב אפלבאום

אני זוכה לשמש יום יום בקו הלכתי ולענות על שאלות במגוון נושאים, ושאלות על תפילין תדירות מאוד. אבל התשובות שלי לפני הלימוד בקודשא אינן דומות בכלל למה שרכשתי בלימוד ה"מעשי" בקודשא, כי את הדינים ידעתי, אבל את הפתרונות לא. והלימוד בקודשא נתן לי הרחבת ידיעות!
מברך את הרב ווחנן שיזכה להגדיל תורה ולהאדירה.
יעקב ברוך קדוש

להלכה!

13 מפגשים הלכתיים ומעשיים משולבים
עמדה אישית לכל אברך עם ארגז כלים
34 שעות לימוד נטו!

ולמעשה!

סיור במפעלי בורסקי לעורות לתפילין
סיור בחנות לייצור תפילין ומכירת ציוד
בונוס! גישה למכון ולכליו ללא הגבלה

ולתעודת תפילין!

מבחן הלכתי בכתב
הכנסת פרשיות לבתי התפילין
עשיית קשרי ראש ויד

הרה"ג
שלום דב שפיצר
25 שנות נסיון. רב פוסק
במערכת
"כשרות מהודרת"

שו"ת עם רבנו קודשא

מדוע עלי ללמוד כשרות? בקושי אני נכנס למטבח.

כשרות הינו אחד הנושאים הרחבים והמורכבים שקיימים בעולם ההלכה. לפני מאות בשנים, כל בר אוריין שלמד ספר, ידע היטב איך לנהוג בנושא הכשרות בביתו ובסביבתו. אבל בימינו אנו, שתעשיית המזון גדלה עד מאוד, שאלות הלכתיות רבות ומורכבות יושבות על שולחני המוצי"ם וגדולי ישראל, ובכדי לפסוק בנושאים אלו חייבים להכיר איך עולם תעשיית המזון עובד. לכן, כל ת"ח שירצה להבין עומקה של כשרות, חייב ללמוד גם את החלק המעשי.

אבל כבר למדתי איסור והיתר בעיון, אפילו נבחנתי, מה מוסיף לי הלימוד הזה?

שאלה מצויינת. הרי העיקר בחיים זה הלימוד העיוני. וחייבים ללמוד בעיון רב את כל הנושאים בהלכה כדי להגיע לאמיתה של תורה. אבל, יש פער מאוד גדול בין מה שנלמד בספר, לבין המציאות בשטח. גדולי הרבנים המומחים בכשרות לא רק שיודעים ש"ס ופוסקים, אלא גם מכירים לפרטי פרטים את תהליך ייצור המאכלים בימינו. לכן יש חשיבות רבה בכדי להבין את הסוגיות, להכיר גם את הביצוע המעשי. ועיין שו"ת 'תשובה מאהבה' (ס' קפ"ט) אודות 'הסוכר' שמתואר שם איך הוא ראה במו עיניו את תהליך הייצור במשך 20 שנה בכדי להכריע את ההלכה למעשה.

הלימוד הוא לפי כל השיטות?

כן. גם למנהג הספרדים וגם למנהג האשכנזים. כולל כל המנהגים. ובפרט את הפסקים בנושאים הכי אקטואלים של גדולי הפוסקים בימינו.

איך הלימוד מתבצע?

בהתחלה אנו לומדים את הנושא ההלכתי שעליו אנו מדברים מתוך דברי השו"ע והפוסקים האחרונים עד פוסקי זמנינו. לאחר מכן אנו עוברים להכיר את מערכות המזון בתעשייה, ומסבירים מה הם נהלי הכשרות בכל דבר ודבר. כל הלימוד הוא בתוספת מצגות מרהיבות להמחשה והבנה מלאה.

האם יש סיור במסגרת הקורס?

כן. בסוף ההכשרה אנו יוצאים למתחמי תעשיית המזון כגון מסעדות, אולמות, חנויות בשר, בתי מלון וכדו' בכדי להכיר מבפנים את תהליך הפיקוח הכשר והמהדרין. הסיור מלווה עם המשגיח המקומי שמכיר היטב את כל הנקודות החשובות באותם מקומות.

אחרי הלימוד מקבלים תעודה?

כן. אם עוברים את המבחן ההלכתי בכתב.

האם יש לכם השמה?

לא. בהגדרה, קודשא זה רק למי שרוצה לשבת וללמוד ולא מחפש לצאת לעבוד.

אז בשורה תחתונה, מה לומדים?

החלק המעשי בלימוד איסור והיתר - כשרות, בעיות בחלב ישראל וחלב עכו"ם, פת ישראל בימינו, נהלי שבת בבתי מלונות, סימני טהרה של חיות המסופקות, השגחה דרך מצלמות, הפרשת חלה למעשה, טבילת כלים, מאכלים האסורים משום סכנה ועוד.

איסור והיתר כשרות למעשה

כולל; נהלי כשרות בבדצי"ם

שלב א'

חלק הלכתי
הלכות איסור והיתר
שו"ע יו"ד

• טבילת כלים • מאכלי עכו"ם • בישול בשבת שהייה, חזרה • אמירה לגוי • הכשרת בשר וכבד • סימני בהמה ועוף הטהורים • סימני דגים טהורים • הביצים • הלכות בשר וחלב • הלכות תערובות • מאכלים האסורים משום סכנה • הלכות יין נסך • הלכות חלה • חדש, ערלה • תרומות ומעשרות

שלב ב'

חלק המעשי
נהלי הבדצי"ם

• חלב של בהמה מנותחת • סימני טהרה של הז'בו • הדלקה טלפונית • העמסת הענבים בטרקטור • הפרשת חלה בבתי עסק • מתן כשרות למטבח תעשייתי • חליבה רובוטית • השגחה ע"י מצלמות • מערכות שבת בבתי מלונות • השגחה בפריקת סחורה • חליבה בשבת • אבקת חלב נוכרי

בוגרים מספרים:

ההכשרה של קודשא בנושא הכשרות שווה כל מחיר! הנושא חשוב גם בבית וגם בחוץ. מוסר השיעור הרה"ג הרב שפיצר שליט"א הינו אישיות מיוחדת ונדירה, ובקי עצום בכל דיני הכשרות. הדבר העוצמתי ביותר הוא השילוב בין ההלכתי למעשי. מאוד ממליץ!
משה ועקנין

...לדעתי, כל מי שלא לומד את הפרקטיקה המעשית בנושא הכשרות, הוא פשוט לא מבין במה מדובר בכלל. ומי שלא לומד את החלק הזה בקודשא, הוא פשוט מפספס. הרב שפיצר הוא נכס! הוא בעל ידע עצום בכל ענייני הכשרות, ת"ח משכמו ומעלה, מו"ץ בכיר ומסביר פנים לכל אחד ואחד. מברך את הרבנים שליט"א שיזכו להמשיך וללמד נושא חשוב זה במשך שנים רבות.
חיים בורשטין

להלכה!

14 מפגשים הלכתיים ומעשיים משולבים הצצה למפעלי תעשיית המזון הגדולים בארץ
30 שעות לימוד נטו!

ולמעשה!

שיעורי העשרה של רבנים מומחים
סיור במטבח תעשייתי - אולמות, מסעדות, בתי מלון בונוס! הכרת נהלי כשרות בבדצי"ם ובכשרויות השונות

ולתעודת כשרות!

מבחן הלכתי בכתב

הרה"ג
שלום דב שפיצר
25 שנות נסיון. רב פוסק
במערכת
"כשרות מהודרת"

שו"ת עם רבנו קודשא

למדתי דיני איסור והיתר. מדוע צריך לימוד נוסף בנושא הכשרת כלים?

בהכשרה שלנו בנושא הכשרות אנו לומדים את מכלול הנושאים בצורה מקיפה ומסודרת. אולם בנושא הכשרת כלים ראינו לנכון לקיים גם הכשרה ייעודית ומעמיקה, לאור הביקוש ההולך וגובר מצד רבנים ומורי הוראה המבקשים לדעת את פרטי ההלכות על בוריין - להלכה ולמעשה. רוב תחומי הכשרות בימינו מצויים בעיקר בעולם תעשיית המזון, כאשר יצרני המזון הם העוסקים בפועל בייצור, וגופי הכשרות הם המפקחים על התהליכים הללו. מאידך, נושא כשרות הכלים הוא עניין המתעורר פעמים רבות בתוך ביתו הפרטי של האדם, כאשר לעיתים יש צורך להכשיר כלים - אם מחמת פסח, ואם משום שנטרפו בבשר וחלב וכיוצא בזה. משום כך, שאלות רבות בענייני הכשרת כלים מגיעות לבתי ההוראה. על כן על המו"צים והרבנים המשיבים להיות בקיאים ומומחים הן בחלק ההלכתי והן בצד המעשי, כדי שיוכלו להורות כראוי בכל מצב המתעורר.

מלמדים הכשרת כלים ביתית או הכשרה מוסדית?

ההכשרה כוללת שני תחומים: הן הכשרת כלים המצויים בבית הפרטי, והן הכשרת כלים במטבחים ובמפעלי מזון תעשייתיים. ההבדל בין שני התחומים משמעותי מאוד. את כלי הבית רובנו מכירים - את סוגיהם, אופן שימושם ותפקידם - ולכן קל יותר להבין את דרכי ההכשרה וההגעלה המתאימות להם. לעומת זאת, הכלים המצויים במטבח ובתעשיית המזון שונים לחלוטין מכלי הבית: שמותיהם אחרים, תפקידיהם שונים, ולעיתים גם אופן פעולתם מורכב יותר. אפשר לומר שמי שיודע היטב כיצד מתנהלת עבודת המטבח הביתי, עלול לעמוד חסר אונים כאשר ימצא את עצמו בתוך מטבח תעשייתי. משום כך על הרב הפוסק ועל הרב המכשיר להיות בקיאים גם בצורת השימוש בפועל של הכלים, כדי שיוכלו להכריע מהי דרך הכשרתם הנכונה. לדוגמה: בתהליך ייצור השוקולד קיימת מכונה הנקראת „מכונת הקונכיות". רב היודע את ההלכה בלבד עלול להורות ש"מסתמא" יש להכשיר את המכונה בהגעלה. אולם מי שמכיר את המציאות המעשית יודע שבמכונה זו אין לערב כלל מים, שכן הדבר פוגע בתהליך ייצור השוקולד. משום כך על הרב למצוא פתרונות אחרים המעוגנים בהלכה, המתאימים גם למציאות המעשית של המפעל.

זה רק על הכשרת מטבחים כשרים?

לא. ישנם שלושה סוגים של הכשרת כלים: הכשרת כלי שנטרף - לכשר; הכשרת כלי מכשר של ימות השנה - לכשר לפסח; והכשרת כלי מכשרות רגילה - לכשרות מהודרת. לכל אחד מן הסוגים הללו יש דינים והלכות מיוחדים, ולכן יש צורך ללמוד כל תחום בפני עצמו, בפרטיו ובדקדוקיו, כדי לדעת להורות בהם כראוי.

יש סיור במסגרת הקורס?

בוודאי שכן. ראשית אנו מקיימים סיור במטבח מוסדי, שבו ניתן להכיר מקרוב את סוגי הכלים המצויים במטבחים אלו, ללמוד את דרך פעולתם ולהבין הלכה למעשה את דרכי הכשרתם. בנוסף לכך, ישנה אפשרות מיוחדת להשתתף בהכשרת מטבח מוסדי בפועל לקראת חג הפסח, וכך לראות מקרוב את יישום ההלכות בשטח.

אז בשורה תחתונה, מה לומדים?

סוגי חומרי הכלים, רשימת הכלים התעשייתים, זיהוי תהליך ההטרפה של הכלי, הגעלה, ליבון קל, ליבון חמור, השרייה, כבולעו כך פולטו, רוב ומיעוט תשמישו, אבן מלובנת, תנור קומביסטימר, הכשרה במכונת דגריזר, נקיון, הכשרת פלנצ'ה, הגדרת נצוצות ניתזים, תזמון הכשרה נכונה.

הגעלה והכשרת כלים למעשה

כולל; הכשרת המטבח התעשייתי, המוסדי והביתי

שלב א'

חלק הלכתי
שו"ע אור"ח ס' תנ"א, תנ"ב
שו"ע יו"ד ס' קכ"א

• הלכות פסח סימן תנ"א-ב' • דיני הגעלת כלים • רוב ומיעוט תשמישו • כלי עץ, חרס, אבן, ברזל • כלי זכוכית • ידיות הכלים • כיסוי קדרה • עירוי ג' ימים • דין אבן מלובנת • הלכות יו"ד סימן קכ"א • הכשר כלים הנקנים מעכו"ם • נהלי הבדצי"ם בהכשרה

שלב ב'

חלק המעשי
הכשרת הכלים
למעשה

• ליבון קל • ליבון חמור • אבן מלובנת • פתרונות הכשרה מעשיים • בטיחות אש וחשמל • הגעלה • רשימת כלי המטבח התעשייתי • נהלי הכשרת כלים לפסח • הכשרת מסעדות ערב פסח • הכשרת תנורי קומביסטימר • גסטרונומים • בן מארי / פלאנצ'ה / גריל • מטרף, לכשר • מכשר, לכשר לפסח • מכשר, למהדרין

בוגרים מספרים:

...לומדים מעשי ועיוני בבת אחת, עם אנשי מקצוע מומחים המכירים לא רק את התאוריה או רק את המציאות, אלא את שניהם גם יחד - רק בקודשא. רמת הידע של הרב שפיצר שליט"א היא בלתי יתוארה, כי מלבד המומחיות המעשית, הוא גם תלמיד חכם של ממש, בקי בש"ס ובפוסקים.
אהרן ברכה

כשרות הינו תחום רחב עד מאוד, אך ההכשרה בקודשא בנויה על־פי ניסיון רב וידע מקיף בכל תחומי המטבח התעשייתי. השיעורים ממוקדים מאוד על מנת להגיע להלכה למעשה. בנוסף ישנו דגש חזק בהסתכלות רחבת אופקים, כלומר שגם במצבים שאפשר להכשיר טכנית, יש לראות את תנאי המקום וכדו'.
משה בראון

להלכה!

5 מפגשים הלכתיים
הכרת כל סוגי הכלים
במטבח התעשייתי
14 שעות לימוד נטו!

ולמעשה!

הכרת נהלי כשרות
בבדצי"ם ובכשרויות
השונות
סיור הכשרת כלי מטבח
תעשייתי
בונוס! הכשרת מטבח מוסדי
לפני פסח

ולתעודת הכשרת כלים!

מבחן הלכתי בכתב

קודשא
המכון להכשרה תורנית
שע"י ביהמ"ד דרכי הוראה לרבנים

דרכי הוראה לרבנים
DARCHEI HORA'AH LERABBANIM

אנו מזמינים אתכם להשתתף
(ללא התחייבות)
בעפגש היכרות מיוחד לתוכנית

לא עוד אין

שי מיוחד לכל משתתף בעפגש!

במהלך המפגש תוכלו:

- להכיר לעומק את מבנה התוכנית
- לפגוש חלק מצוות הרבנים והמרצים
- לשוחח עם בוגרי התוכנית
- להתרשם ממקום הלימודים והאווירה בבית המדרש
- לשאול שאלות ולקבל מידע מלא על מסלול הלימודים

מפגשי ההיכרות יתקיימו בארבעה המוקדים:

ירושלים
יום שלישי כח' אדר
רח' בית שערים 9 | 20:00

בית שמש
יום שני כז' אדר
רח' שפת אמת 3 | 13:30

אשדוד
יום רביעי כט' אדר
רח' יצחק הנשיא 1 | 20:00

ביתר
יום שני כז' אדר
רח' כנסת מרדכי 15| 20:00

• הטבה ייחודית נוספת לנרשמים במהלך האירוע עצמו •

» הכניסה ללא התחייבות - נשמח לראותכם:)

להרשמה ולקבלת ציתוק תזכורת לעפגש ההיכרות, ניתן להתקשר לעסקר 02-5319820 שלוחה 5

Perfect 054.8416860

בוגרים מעולים

מסע לימוד מרתק הכולל תחומים רבים בהלכה - מהיסוד ועד למעשה. הכל מועבר במקצועיות, בבהירות ובסבלנות רבה, ומעניק לכל תלמיד ארגז כלים משמעותי להמשך הדרך הרבנית.

הרב ישראל נח רוב

הלימוד מחבר בין ההלכה למעשה. כאשר רואים ולומדים את הדברים בצורה מעשית, ההבנה ההלכתית נעשית ברורה הרבה יותר. כך כל תחום נלמד בצורה שלמה שמחברת בין הידיעה לבין המציאות.

הרב שלום מלכה

חוויה מיוחדת במינה עם ידע מעשי רחב בתחומים שלא נחשפים אליהם בדרך כלל בעולם הישיבות והכוללים. בתחילה התלבטתי אם להצטרף, אך היום אני שמח מאוד שעשיתי זאת. לימוד נדיר שקשה למצוא במקומות אחרים.

הרב זכריה וויגר

נרשמתי למרות חששות בתחילה, והתברר שזו הייתה החלטה מצוינת. הלימוד היה עמוק, ברור ומהנה, עם אווירה מצוינת ושיעורים מקצועיים. שנה מיוחדת של לימוד משמעותי וידע תורני חשוב.

הרב ישראל בן דוד

התוכנית הייתה חוויה אמיתית של לימוד תורה. הנושאים המעשיים נלמדו בצורה חיה ומרתקת, ונתנו תחושה של חיבור אמיתי להלכה ולחיי המעשה. לימוד שמעניק חיות, עומק ואהבת תורה.

הרב בנימין רובין

תוכנית מקיפה הכוללת נושאים רבים בתורה הנלמדים בצורה ברורה ונעימה. הידע שנרכש הוא מעשי ומועיל מאוד, ומעניק לתלמיד כלים חשובים לחיי המעשה ולדרך הרבנית. ממליץ מאוד למי שרוצה להתקדם באמת.

הרב ישראל מאיר יצחקוב

בשנה אחת נחשפים לתחומים רבים שבדרך כלל לוקח שנים להגיע אליהם. הלימוד מעמיק, ברור ומלא מסירות מצד הרבנים. חוויה מיוחדת שמעשירה מאוד את הידע התורני ומרחיבה את עולם ההלכה למעשה.

הרב מרדכי שלום רוזנפלד

הלימוד משלים את מה שחסר פעמים רבות בלימוד העיוני - ההיכרות המעשית עם המציאות. אחרי שנה של לימודים מקבלים הבנה ברורה ומוחשית של ההלכות ושל יישומן בפועל. חוויה לימודית משמעותית מאוד.

הרב מרדכי אליסון

בשנה אחת קיבלתי ידע רחב ומקצועי שלא האמנתי שאפשר לרכוש בזמן כזה. הלימוד ברור, יסודי ומעשיר מאוד. זו השקעה גדולה שמעניקה לאברך ידע תורני מעשי ורחב שלא לומדים בדרך כלל בכוללים.

הרב יונתן ברג

לימוד מקצועי ומעמיק עם מסירות גדולה לכל תלמיד. הרב יצחק וחנון מעביר את החומר בצורה ברורה ומדויקת, דואג שכל תלמיד יבין היטב ויצא עם ידע אמיתי ומעשי. צוות הרבנים מקצועי ומיוחד. ממליץ בחום - זו השקעה ששווה כל מאמץ.

הרב אביעזר כהן

תוכנית מקיפה שמעניקה ידע מעשי בתחומים חשובים: שחיטה, כשרות, מקוואות, עירובין ועוד. הכל נלמד בצורה ברורה, מסודרת ומקצועית, ומעניק לכל תלמיד כלים אמיתיים לעסוק במקצועות התורה.

הרב זלמן קרעמס

שנה מיוחדת של לימוד בנושאים רחבים שלא הייתי מגיע אליהם בדרך אחרת. התוכנית פותחת אופקים ומעניקה ידע מקיף בתחומים רבים בתורה בצורה ברורה ומעשית. מומלץ מאוד לכל אברך.

הרב שלמה דרעי

"

דקדוק הדין ושטירת השולחן ערוך הם האמצעים היותר נוחים והיותר מועילים לתיקון המידות בדרך כלל"

"וקרוב הדבר לומר כי דקדוק הדין היא הדרך היחידה לתיקון המידות"

אמונה ובטחון

פ"ד אות ח' וט'

הרה"ג
שלום דב שפיצר
25 שנות נסיון. רב פוסק
במערכת
"כשרות מהודרת"

שו"ת עם רבנו קודשא

בדיקת תולעים? מה הכוונה?

לימוד בדיקת תולעים למעשה הינו דבר הכרחי לכל מו"ץ שרוצה לענות על שאלות בהלכה. שאלות בנושא התולעים חוזרים על עצמם יום יום בבתי ההוראה, אלא שהתשובות משתנות כל הזמן משום שהמציאות משתנה לעיתים קרובות, וזאת משום שיש סוגי תולעים שמיובאים מחו"ל על ידי משלוחי מאכלים, ונטמעים בגידול הפירות והירקות כאן בארץ. וכן לפעמים החרקים מפתחים תכונה של עמידות מפני הריסוס ולא מצליחים להורידם לגמרי. כך שאם המציאות משתנה, מורי ההוראות חייבים להכיר את אותה מציאות בכדי לקבוע נהלים חדשים ומעודכנים אודות בדיקת התולעים למעשה.

אם אכן מדובר בדבר המשתנה, כיצד נכתבו ספרים רבים בנושא זה?

נכון שיש ספרים בנושא, והם חשובים מאוד. אולם הספרים מגדירים בעיקר בצורה כללית את אופן הבדיקה ומתי יש לבצע אותה. את המציאות המשתנה בשטח לא תמיד ניתן להעלות על הכתב. משום כך, על הרב בכל מקום ומקום לבצע בדיקות תקופתיות, כדי להכיר את המציאות המתחדשת ולהדריך את בני קהילתו בהתאם לנהלים המעודכנים בבדיקות.

איך נדע לבדוק?

בתחילה אנו לומדים את ההלכה למעשה בנוגע לבדיקת תולעים - מתי הדבר אסור ומתי הוא מותר (כן, ישנם מצבים שבהם הדבר מותר). לאחר מכן עוברים לחלק המעשי יותר, ולומדים על סוגי החרקים השונים: אלו מהם נשטפים ויוצאים בבדיקה, ואלו אינם נשטפים, וכן כיצד לזהותם על פי צורתם. בהמשך אנו מקימים מעבדה של ממש, הכוללת שולחנות אור ומסננים מיוחדים, ומתחילים לבדוק את הדברים בפועל. בדרך זו רוכשים המשתתפים הן ידע הלכתי והן מיומנות מעשית בבדיקות.

האם יש סיור במסגרת הקורס?

כן. במסגרת ההכשרה אנו יוצאים לחממות מיוחדות לגידול ללא חרקים. שם נוכל לראות מקרוב את השיטות שמשתמשים בהם החקלאים עבור הגידול המפוקח, וכן את הבדיקות המתבצעות בשטח על ידי המשגיחים בכדי להגיע למינימום חרקים ואפס תולעים בעיתיים. כמו כן נראה את בתי האריזה והבדיקות שמתבצעות בשטח.

אחרי הלימוד מקבלים תעודה?

כן. אם עוברים את המבחן ההלכתי בכתב.

האם יש לכם השמה?

לא. בהגדרה, קודשא זה רק למי שרוצה לשבת וללמוד ולא מחפש לצאת לעבוד.

אז בשורה תחתונה, מה לומדים?

הלכות תולעים, סוגי החרקים, כלי בדיקת תולעים, שולחן אור, בד לסינון לפי מספר מש, זכוכית מגדלת, גידול בחממות, תולעי הדגים, אניסקיס, ועוד.

בדיקת תולעים למעשה

כולל; הקמת מעבדה לבדיקת תולעים למעשה

שלב א'

חלק הלכתי
שו"ע יו"ד סימן פד'

• הלכות תולעים • שרצים שנמצאים במים • שרצים שנמצאים בפירות • שרצים שנמצאים בקמח • שרצים שנמצאים בגבינה • תולעים הגדלים בפירות • תולעת שפירשה • יב' חודש • ריסוק תולעים • תולעים הגדלים בבהמה • תולעים המצויים בדגים

שלב ב'

חלק המעשי
בדיקת תולעים
למעשה

• אנטומולוגיה ומורפולוגיה • הכרת סוגי החרקים • טריפס/אקרית/פסוקאי/כנימה • תולעים הנשטפים • תולעי מחילות • בניית מעבדה למעשה • כלים לבדיקת תולעים • שיטות לבדיקת מעבדה • שיטות הגידול והחממות • ריסוס • עלי ירק ובתי אריזה • סוגיית תולעי האניסקיס • קביעת חיוב בדיקת מאכלים

להלכה!

6 מפגשים הלכתיים
סוגי גידולים שונים למניעת חרקים
15 שעות לימוד נטו!

ולמעשה!

בדיקת תולעים למעשה
סיור בבתי אריזה -
ובחממות לגידול מבוקר
בונוס! מיצג אנטומולוגיה
והתפתחות של התולעים

ולתעודת בדיקת תולעים!

מבחן הלכתי בכתב

בוגרים מספרים:

השתתפתי בהכשרה מעשית לבדיקת תולעים שמוגשת על ידי הרה"ג ר' שלום דב שפיצר שליט"א בקיץ האחרון, ופשוט רכשתי ידיעות מקיפות בנושא, הן בהלכתי והן במעשי. ממליץ מאוד לכל אחד לעבור הכשרה זו. ממש חובה בכל בית יהודי.
שלמה שטיין

במילים אלו ארצה להודות לרב החשוב הרב יצחק ווחנן שליט"א שזיכה אותי להיכנס לתוכנית ללימוד בדיקת תולעים אצל הרה"ג הרב שלום דב שפיצר שליט"א, מגדולי המומחים בתחום הכשרות בארץ. האמת שהיה לי כבר רקע בנושא התולעים ולמדתי את הסוגיות אלו לעומקן, אך עם כל זה, אני מאוד מתפעל מעוצמת הידע, ההיקף והידיעות המעשיות שיש בהכשרה הזאת. ממש תענוג, ומאוד ממליץ לכל מו"ץ ללמוד את הדינים הללו למעשה.
א. בקרמן

הרה"ג
עובדיה ועקנין
8 שנות נסיון.
יו"ר ארגון "טהרת ישראל"

שו"ת עם רבנו קודשא

למדתי סימן ר"א, מה הלימוד שלכם מוסיף לי?

ברגע שלומדים את הלכות מקוואות בעיון, שמים לב מיד שיש פער גדול מאוד בין הלימוד העיוני לבין הלימוד המעשי. המקוואות שעליהם מדבר השו"ע הם מקוואות שבכלל לא דומים למקוואות של ימינו. מבנה המקווה, צורת קליטת המים, מערכות עזר, חימום, רמת חומציות במים, משאבות, פילטרים, חדרים, מעקים, הנגשה, וכו'. ולכן, בכדי לממש בצורה מיטבית את כל הלימוד העיוני יש צורך גדול להכיר את המציאות במקוואות של ימינו.

האם אפשר ללמוד אצלכם מקוואות בלי ללמוד קודם בשו"ע?

בעקרון הכי נכון זה ללמוד תחילה את ההלכה, אבל יש גם מקום ללמוד את החלק המעשי לפני הלימוד ההלכתי, כי יש הרבה הגדרות הלכתיות שלא ניתן להבינם אם לא רואים אותם באופן מוחשי, כגון זריעה, השקה, המשכה, הוויתו בטומאה, וכו'. ובזה שלומדים קודם את החלק המעשי, זה עוזר מאוד בהבנת השו"ע סימן ר"א.

האם אתם מתעסקים בכל סוגי המקוואות?

כן. אנו לומדים על כל סוגי המקוואות הקיימים. מקווה נשים, מקווה גברים, מקווה כלים ואפילו מקווה לטהרת נפטרים. ועל כל אחד עושים סקירה שלימה על פי כל השיטות הקיימות בכל מקווה לפרטיו.

איך הלימוד מתבצע?

בכל שיעור עוברים על החומר הנלמד בליווי מצגת מפורטת. בכל נושא מובאים הדינים הלכה למעשה, תוך הצגת השיטות השונות בפוסקים, ובצד זאת מוצגת גם המציאות כפי שהיא מצויה במקוואות של ימינו. כך למשל, כאשר עוסקים בדין „פסול זוחלין", מובאות דוגמאות מעשיות, כגון עץ הגדל מחוץ למבנה המקווה ושורשיו חודרים לתוך הקרקע ועלולים לפגוע בדפנות המקווה עד כדי יצירת זחילה. וכן כאשר לומדים את דין „הווייתו בידי אדם", מוסבר כיצד פותחים את מאגר מי הגשמים על מנת למלא מחדש את האוצרות מבלי להיכשל בחשש של הווייתו בידי אדם. כך, צעד אחר צעד, מתחברים הלימוד ההלכתי וההיכרות המעשית עם המציאות בשטח.

האם יש סיור במסגרת הקורס?

כן. ב"קודשא" אנו עושים 4 סיורים. סיור ראשון - סיור כללי במקווה לראות את הדברים הנלמדים בפועל במקווה מהודר. סיור שני - אנו רואים כיצד עושים ריקון בורות, נקיון, ייבוש ומילוי מחדש של מקווה טהרה. סיור שלישי - אנו נראה מקווה בתהליך בניה. וסיור רביעי - הוא המבחן המעשי, אנו מגיעים למקווה וכותבים דו"ח בדיקה אודות אותו מקווה.

אחרי הלימוד מקבלים תעודה?

כן. לאחר שעושים שתי מבחנים: א. מבחן על החלק ההלכתי, ב. מבחן על החלק המעשי, שהוא כתיבת דו"ח למקווה טהרה.

אז בשורה תחתונה, מה לומדים?

עשרת הדיברות למקווה המהודר ביותר, עשרה פסולים במקווה, סוגי המים הכשרים, תקנות האחרונים בנושא המקוואות, מקוואות בשעת הדחק, מערך הצינורות, גג קליטת מי גשמים, סוגי האוצרות, מערכות עזר, פילטרים, חלוקת מבנה המקווה, תוכניות אדריכליות, יציקת מקווה, תוכנית קונסטרוקציה, חומרי בניה ואיטום, ועוד.

פיקוח הלכתי לתכנון ובניית מקוואות למעשה

כולל; כל סוגי המקוואות, מערכות תפעול,
תוכניות אדריכליות - הנדסיות וחומרי איטום

שלב א'

חלק הלכתי
שו"ע יו"ד סימן רא

• זוחלין ואשבורן • מים שאובים • מקווה חסר • הוויתו בידי אדם • הוויתו בידי החי • הוויתו בטומאה • ג' לוגים • מקווה העשוי מכלי • השתנה מראהו • אינו ע"ג הקרקע • השקה • זריעה • המשכה • שלג, ברד, קרח • מי תהום

שלב ב'

חלק המעשי
תפעול מקווה קיים
ליווי הלכתי לתכנון ובניית מקווה

• י' הדיברות למקווה המהודר • מערכות עזר לתפעול המקווה • סוגי משאבות • סוגי פילטרים • סוגי חימום • נקיון המים • אגפי המקווה • מקווה נגיש • תוכנית עבודה ע"פ רב מפקח • תוכנית אדריכלית • תוכנית הנדסאית • יציקת מבנה מקווה טהרה • חומרי איטום ובנייה

בוגרים מספרים:

...קורס שהוא מלאכת אומן, מקיף בצורה יסודית ביותר את כל הלימוד העיוני עד לרמה המעשית, בירידה לפרטים הקטנים ביותר. מקנה ידע עצום לכל מי שרוצה לעסוק בהכשר, פיקוח וליווי הלכתי למקוואות, וכן למי שרוצה לגשת לבחינות הרבנות. מומלץ בחום.
יהודה סיטבון

זכיתי ללמוד בהכשרה למקוואות מאת הרה"ג הרב עובדיה ועקנין שליט"א! הרב זכה ללבן את סוגיית המקוואות בצורה בהירה ביותר, ומעביר סדרה יסודית ומעמיקה ומגיע עד הפרטים הקטנים, עד כדי כך שגם מי שלמד בעיון רב את סימן ר"א, יוכל ליהנות עד אין קץ מרוב הפרטים המעשיים שבדבר.
נ. י. גרוס

להלכה!

18 מפגשים הלכתיים ומעשיים משולבים תקנות גדולי האחרונים בהידורי המקוואות
52 שעות לימוד נטו!

ולמעשה!

סיור מקווה ראשון - כללי
סיור מקווה בתהליך בניה
סיור ריקון - נקוי - ומילוי מקווה טהרה
בונוס! סקירה של כל סוגי מערכות הפילטרים והמשאבות

ולתעודת מקוואות!

מבחן הלכתי בכתב
כתיבת דו"ח מעשי ומפורט לתוכנית פיקוח מקווה

הרה"ג
אברהם לסרי
8 שנות נסיון.
יו"ר "המכון הארצי
לפיקוח עירובין"

שו"ת עם רבנו קודשא

רציתי פעמים רבות ללמוד דיני עירובין, אך היה לי קשה להבין. במה תוכלו להועיל לי?

לדאבוננו, חלק ד' במשנה ברורה הוא לעיתים הספר שפחות מתבלה, משום שכמעט ואינו נפתח, וזאת מפני הקושי בהבנת ענייני עירובין. הסיבה לכך היא שכדי להבין היטב את נושא העירובין נדרשת הבנה של המרחב הסביבתי והמציאות בשטח. כאשר לומדים את הדברים מתוך הספר בלבד, מבלי לראות את המציאות בפועל, ההבנה נעשית קשה הרבה יותר. לכן יש חשיבות גדולה לכך שלימוד עירובין ייעשה תוך היכרות מעשית עם הדברים בשטח. הלימוד אצלנו בקודשא מעניק את הכלים להבין את מרחב הידע והיקף הנושאים בתחום העירובין. לאחר שתכיר את המציאות ותלמד את היסודות בצורה מסודרת, תוכל לגשת ללימוד מתוך הספרים ולהבין היטב את הדינים על בוריים – להלכה ולמעשה.

האם יש צורך ללמוד את ההלכות לפני ההכשרה או אחרי?

אמנם בדרך כלל עדיף ללמוד תחילה את החלק ההלכתי ורק לאחר מכן את החלק המעשי, אך בנושאים כגון עירובין הדבר קשה פי כמה. משום כך יש היגיון רב להתחיל דווקא בהיכרות מעשית עם הדברים, מפי אדם מומחה, כדי להבין את המציאות בשטח ולקבל תמונה ברורה ופרקטית של הנושאים הנלמדים בסוגיות.

כיצד הלימוד מתבצע בפועל?

בתחילה עוברים על כל מושגי העירובין באופן תמציתי, כדי לקבל ראייה רוחבית של הנושא. לאחר מכן חוזרים ומלבנים כל נושא ונושא באופן יסודי. כל הנושאים הנלמדים מלווים במצגת בהירה ומפורטת, שבה מוצגים כל הפרטים הדרושים להבנה מדויקת.

האם יש סיור במסגרת הקורס?

כן. במסגרת ההכשרה אנו יוצאים לסיור בשטח כדי לראות מקרוב את היקף העירוב במספר מקומות: באזורים שבהם קיים עירוב עירוני שאינו למהדרין, וכן בשכונות שבהן הוקם עירוב למהדרין. סיור זה מסכם את הנושאים שנלמדו במהלך השיעורים, ומאפשר להבין את הדברים בצורה שלמה וברורה מתוך המציאות בשטח.

מהו המיצג „בנה עירוב בעצמך"?

זהו מיצג ייחודי של „קודשא", הבנוי בדמות עיר מיניאטורית של ממש, הכוללת רחובות, בתים, מבנים, פארקים, נחלים, רשות הרבים, חצרות, מבואות, גשרים ועוד פרטים רבים. במסגרת הקורס ידרשו לומדי קודשא לבנות עירוב כשר למהדרין בתוך העיר המיניאטורית הזו, וכך ליישם בפועל את העקרונות והדינים שנלמדו במהלך הלימוד.

אחרי הלימוד מקבלים תעודה?

כן. אם עוברים את המבחן הלכתי.

אז בשורה תחתונה, מה לומדים?

רשויות שבת, הוצאה מרשות לרשות, סוגי המחיצות, עמודי העירוב, לחי בעירוב, סוגי חוטי העירוב, צורת התלייה של החוטים, עמודים מפולסים, קשירת החוט, מבטלי עירוב, ברכת העירוב, מקום הנחת הפת, הבנת עירוב במקומות אירוח לשבת, פתרונות מאולתרים למקרים מיוחדים, תיקוני עירובין, עירוב - מהדרין/כשר/ובדיעבד, אישור משטרה ומכבי אש, בניית עירוב בלי אישור עירוני.





פיקוח והקמת עירובין למעשה

כולל; רשויות שבת, עירוב עירוני ועירוב שכונתי

שלב א'

חלק הלכתי
שו"ע או"ח סימן
שמה - שצה

• רשות היחיד • רשות הרבים • כרמלית • מקום פטור • מחיצות • צורת הפתח • לחי • קורה • מבוי • חצרות • עירוב למעשה • הוצאה מרשות לרשות • קרפף • תל המתלקט • ברכת העירוב

שלב ב'

חלק המעשי
פיקוח עירובין

• קריאת מפות העיר • עמודי העירוב • סוגי חוטי העירוב • שילוב מחיצות • קשירת החוט • איך לבדוק עירוב בשטח? • פתרונות מעשיים לתיקון עירוב • בעיות המצויות שפוסלים עירוב • עירוב עירוני • עירוב שכונתי

בוגרים מספרים:

למדתי עירובין בכולל בעיון ואפילו נבחנתי במבחנים מאוד רציניים. אבל היום, אחרי הקורס, אני יכול להגיד שהבנתי אולי רק 50% ממה שלמדתי בהלכה, כי ברגע שראיתי את הדברים בפועל, קיבלתי פתאום סדר בראש בצורה מדהימה!
יצחק אהרן גרנטוביץ

ברצוני להודות לרב החשוב רבי אברהם לסרי שליט"א על הקורס המדהים שמסר לנו.
בהירות נפלאה ושליטה בחומר שלא ראיתי אצל הרבה רבנים. המומחיות שלו ניכרת לעין, ואני אסיר תודה לו, כי בזכותו הצלחתי להקים את העירוב המהדרין הראשון בהיסטוריה של הקהילה בחו"ל שבו אני מכהן.
בברכת התורה
יוסף מזרחי

להלכה!

13 מפגשים הלכתיים ומעשיים משולבים מושגי יסוד בעירובין
28 שעות לימוד נטו!

ולמעשה!

ההבדלים בין עירוב עירוני לשכונתי
סיור מסביב לעירוב עירוני - שכונתי
בונוס! מיצג "בנה עירוב בעצמך" לאימון והבנת הנלמד

ולתעודת עירובין!

מבחן הלכתי בכתב

הרה"ג
מאיר פלבני
17 שנות נסיון בתחום.
רב ומו"ץ בשכונת רמת
בית הכרם, ירושלים

שו"ת עם רבנו קודשא

למדתי כבר הלכות סידור חופה וקידושין. מה יוסיף לי הלימוד הזה?

נכון שאם למדת את הנושאים בסידור חופה וקידושין בעיון, את רוב הדברים אתה כבר יודע. מ"מ, יש חשיבות רבה לעשות "שימוש" למעשה, לפני שנגשים לסדר חופה וקידושין. הרב שמסדר חופה יש לו אחריות גדולה שהכל יעשה כדת וכדין, ואסור שיהיה לו שאלות וספיקות, כי תחת החופה אין זמן לעיין בספרים. הרב צריך להגיע טעון בידע מעשי לפני שהוא ניגש לסדר חו"ק.

אחרי ההכשרה הזאת, אני יוכל כבר לסדר חופה וקידושין?

בארץ הקודש, הרבנות הראשית לישראל הוא הגוף האחראי הבלעדי לכל נושא חופה וקידושין. היתרון, שהוא מרכז את כל פסולי החיתון דבר שמונע מכשולים רבים בעתיד. הוא גם מהווה חומה בצורה כנגד נישואי רפורמים וכדומה. לכן, בכדי להיות רב מורשה לסדר חופה וקידושין צריך לעמוד במספר קריטריונים שהרבנות קבעה, על פי טופס "אמות המידה לקבלת כושר רב מסדר חופה וקידושין". הקריטריונים משתנים מרב לרב לפי תוקף תפקידו.

אם כך, מה עוזר לי ללמוד אצלכם?

הלימוד מועיל למספר תחומים. א. לחזור ולשנן את כל הנושאים לקראת המבחנים. ב. במקרה של עריכת חופה בצורה לא קבועה, ניתן לשלוח לרבנות המקומית (בה החופה תיערך) את תעודת הסמכה של "קודשא" בצירוף מכתב המלצה מרב מוכר, וברוב המקרים כאשר מדובר באיש הגון שלמד דיני סידור חופה וקידושין, הרבנות נותנת אישור חד פעמי. איננו יכולים להתחייב, אבל מניסיוננו זה בדרך כלל כך. ג. בכל המקרים שתרצה לקבל את האישור הקבוע לסידור חופה חייבים לעבור לפני זה "שימוש" למעשה, וזה בעצם מה שתוכל לעשות אצלינו.

הלימוד הוא לפי כל השיטות?

כן. גם למנהג הספרדים וגם למנהג האשכנזים. כולל כל המנהגים. וכן פסקים וחידושים אקטואלים של גדולי הפוסקים בימינו.

אחרי הלימוד מקבלים תעודה?

כן. אם עוברים את המבחן הלכתי.

אז בשורה תחתונה, מה לומדים?

מהות הקידושין, מהות החופה, הטבעת, נתינת הטבעת, נוסח קידושין, עדים הכשרים והפסולים, מילוי כתובה, רישום נישואין, ייחוס, בירור יהדות, היתיחסות ההלכה לנישואים אזרחיים, ידועים בציבור, רפורמים וכו', עד כבוד, ועוד.



סידור חופה וקידושין למעשה

כולל; בירור יהדות, רישום ברבנות, ומילוי כתובה

שלב א'

חלק הלכתי
שו"ע א"ה ס' כו'-סו'
שו"ע ח"מ ס' לג'-מט'

• לשון הקידושין • במה מקדשין • באיזה טבעת מקדשין • באיזה אצבע מקדשין • קידושין בפרוטה • שלא לקדש בביאה • תוקף מעמד חופה • חופה לענין מה קונה • קידושין בעל כרחה • ברכת אירוסין • ברכת נישואים • שיעור שתיית היין בקידושין • קידושין בלילה • דיני כתובה • העדים

שלב ב'

חלק המעשי
שימוש מעשי בסידור חופה וקידושין

• נישואין אזרחיים • מנהגי הקידושין • התהליך המעשי לסדר חופ"ק • עירנות בזמן נתינת הטבעת • קידושין בשפת לע"ז • מניין בקידושין • משחקי הבחורים • שושבינים • על איזה כוס לברך • איך נוהגים כיום בעניין העדים • עד כבוד • רישום הזוג לנישואין • אישורים לרב המקדש • בירור יהדות • ערכת הרב המקדש

בוגרים מספרים:

למדתי מהקורס לא רק את ההלכות המעשיות של חופה וקידושין, אלא אפילו עצות פרקטיות לסדר חופ"ק בצורה נוחה ומכובדת. תודה לרב פלבני ולקודשא.

אליהו טמסטט

לימוד בהיר, מסודר, מקיף, מעשיר ולמעשה!
נהניתי מכל רגע שלמדתי בהכשרה הזאת. הבקיאות של הרב פלבני הינה מפעימה ונתנה לי המון כלים שימושיים שבוודאי אשתמש בהם בהמשך בכל תפקיד רבני שאעמוד בו.

פרידמן דוד חיים

להלכה!

7 מפגשים הלכתיים ומעשיים משולבים דוגמאות שכיחות
22 שעות לימוד נטו!

ולמעשה!

מילוי סוגי כתובות
תרגול תהליך סידור חופה למעשה
בונוס! התלוות לרב לסידור חופה וקידושין

ולתעודת סידור חופה וקידושין!

מבחן הלכתי בכתב

הרה"ג
נתנאל חכם
ראש כולל "זוהר התורה"
מח"ס משכן הנפש
(סניף אשדוד)

הרה"ג
יאיר אנקונינה
15 שנות נסיון.
חברא קדישא "עדת המערבים"

שו"ת עם רבני קדישא

הכשרה בחברא קדישא למה שאני יחשוב על זה?

כל רב קהילה, רב עיר, רב מושב או רב בחו"ל יוכל להעיד שרבות מן השאלות המגיעות מן הציבור סובבות סביב נושאי חברא קדישא, דהיינו דיני נפטרים ואבלות. ישנם אנשים שלדאבוננו נזכרים בזהותם היהודית דווקא בשעה שאדם נפטר מן העולם, ודווקא באותה שעה נוצרת הזדמנות עבור הרב להשפיע על בני המשפחה ולהקרבם לתורה ולירא שמים. באותם רגעים נדרש הרב להשיב באופן ברור ומיידי, שכן לא תמיד קיימת האפשרות לעיין באריכות בספרי תשובות ובפסקי הלכה. משום כך יש חשיבות גדולה שכל רב ומורה הוראה יהיה בקי היטב בנושאים אלו למעשה.

הבנתי לגבי הלכות אבלות, אבל הטהרה עצמה, למה?

כאשר מכירים מקרוב את תהליך הטהרה, ניתן להסביר לבני המשפחה בנחת את הנעשה ולענות על שאלותיהם בצורה ברורה ומרגיעה. בנוסף, ההיכרות עם הפרטים מאפשרת להבין גם מצבים מורכבים העלולים להתעורר, ולברר אותם כראוי עם אנשי חברא קדישא. לעיתים קרובות בני המשפחה נרתעים מלשאול שאלות בענייני טהרת הנפטר, ואינם יודעים מה בדיוק נעשה בתהליך. כאשר הרב מכיר היטב את סדרי הטהרה וההלכות הנוגעות לטיפול בנפטר, והוא מסוגל להסביר ולהרגיע, הדבר מעורר הערכה גדולה ומחזק את הקשר בין המשפחה לבין הרב. זו הזדמנות מיוחדת ללמוד במסגרת „קודשא" את דיני חברא קדישא, ולהיחשף בצורה אמיתית ומעמיקה לתהליכי הטהרה והטיפול בנפטר על פי ההלכה.

הבנתי! אבל להתעסק עם נפטרים זה לא דבר מפחיד!?

נכון, אין זו חוויה רגילה, ונדרש זמן של עיכול והכנה לקראת מה שאנו עומדים לעשות. משום כך אין יוצאים להשתתף בטהרת הנפטר בתחילת הלימוד, אלא רק לאחר שלומדים תחילה את כל הנושאים בצורה עיונית ומסודרת. כאשר הדברים נלמדים לעומק, מתחילה להיווצר זווית ראייה אחרת, ומתבררת החשיבות הגדולה והחסד העצום שבו זוכה מי שמתעסק בצרכי הנפטר. לכן, כאשר מגיעים בפועל לטהרת נפטר, המחשבה נתונה בעיקר בקיום המצווה. באופן טבעי מניחים בצד את רוב התחושות והרגשות הקשים, כדי לפנות מקום לריכוז בעשיית המצווה בכבוד הראוי. בדרך מליצה אמר לי אדם ישיש: „נער הייתי וגם זקנתי, ומסקנת החיים גילתה לי שצריך לפחד מאנשים חיים – לא ממתים."

אבל אני כהן. מה העניין?

נכון שאם אתה כהן לא תוכל לבצע את הרחיצה בפועל, אבל לחילופין תוכל לבצע על בובת דמוי אדם. זה יקנה לך ידע מספיק בשביל שתוכל לתת מענה מהיר לשאלות המשפחות בשעתם הקשה.

האם יש סיור במסגרת הקורס?

כן. אנו הולכים לבית הקברות בהר המנוחות בירושלים, שבו ניתן להכיר את כל סוגי הקברים הנהוגים בימינו בא"י. כוכים, קבורה כפולה, קומות. וכו'

אחרי הלימוד מקבלים תעודה?

כן. אחרי מבחן הלכתי בכתב.

אז בשורה תחתונה, מה לומדים?

דיני גוסס, קביעת רגע המוות, תהליך שחרור מת לפני הקבורה, זיהוי פלילי בעת הצורך, כיבוד המת, דיני אונן ואבלות, יחס למשפחה, טהרת הנפטר בפועל, טבילה או ט' קבין, הלבשת הנפטר בתכריכים, קבורה בפועל, סוגי הקברים, זיהוי חללים, ליקוט עצמות ועוד.

חברא קדישא למעשה

כולל; טהרת הנפטר, כל סוגי הקבורות למיניהם, זיהוי חללים, ומנהגי הקבורה

שלב א'

חלק הלכתי
שו"ע יו"ד סימן שלט - תג

• סדר יציאת הנפש • קביעת המוות • הלנת המת • דיני אנינות • התנהגות במחיצת המת • לועג לרש • כבוד המת • חובת שמירת המת • דיני קריעה • טהרת המת • התכריכים • סדר לוויה • דיני הספד • סדר הקבורה • דיני אבלות

שלב ב'

חלק המעשי
טהרת הנפטר וקבורתו

• סימני הגוסס • סוגי הקברים • זיהוי חללים • ליקוט עצמות • תרגול רחיצה על דמוי אדם • סימני הגוסס • סוגי הקברים • זיהוי חללים • ליקוט עצמות • תרגול רחיצה על דמוי אדם

להלכה!

6 מפגשים הלכתיים
מנהגים שונים בחברא קדישא
18 שעות לימוד נטו!

ולמעשה!

תרגול טהרת נפטר ולבישת תכריכים על בובת דמוי אדם
סיור בבית הקברות
ביצוע טהרת נפטר למעשה
בונוס! מפגש עם צוות רבני מכון מחקר "אבו כביר" לזיהוי חללים

ולתעודת חברא קדישא!

מבחן הלכתי בכתב

בוגרים עספרים:

תודה רבה לקודשא ולצוות המסור עבור הנושא המעניין הזה. לעולם לא חשבתי שבאיזו צורה שהיא אני אתעסק במלאכה הזאת, אבל להפתעתי מצאתי דברים כל כך מעניינים והזכות להתעסק במלאכת מצווה של ממש, שזה פשוט שאב אותי, וכיום אני מתנדב מדי פעם בארגונים למען כבוד הנפטר. תודה לרב אנקונינה ולרב ווחנון שליט"א על הכל.
אלחנן רוט

אני חייב להביע הערכה רבה לרב החשוב הרב יאיר אנקונינה שליט"א על הלימוד המקיף. אני זוכה לעמוד בראשות רבנות הודו, ומתוקף תפקידי אני חייב לדאוג לכל צרכי הנפטרים היהודיים במקום. לא הייתה לי הרבה גישה לנושא עד שזכיתי ללמוד „בקודשא". מאוד ממליץ ומברך אתכם שלא תצא תקלה מתחת ידכם.

מנשה בלקר

ייעוץ נישואין והדרכת חתנים

בונוס למעוניינים!

הרה"ג
משה ברכה
25 שנות נסיון. יו"ר
עמותת "שלום ורעות"

*שיתאם לציבור הספרדי והליטאי

כולל; מעשה רב מגדולי ישראל, קיצור הלכות טהרה

- הגישה והדרך ליעוץ הזוגי
- זיהוי הבעיה
- טיפים ועצות לזוג המודרך
- מתי צריכים להתייעץ עם גדולים
- טיפול מהיר ומקצועי
- ליווי אישי
- הדרכת חתנים

להלכה!

15 מפגשים
תשובות עם גדולי ישראל
בתחום
30 שעות לימוד נטו!

ולמעשה!

כלים לטיפול זוגי למעשה
הדרכת חתנים למעשה

ולתעודת ייעוץ נישואין והדרכת חתנים!

מבחן בעל פה

בוגרים מספרים:

"

למדתי את התחום הזה מהרבה רבנים, כי אני חושב שלכל רב יש מה להוסיף, ואם ארצה לעזור באמת לאנשים הרגשתי שאני חייב לשמוע עוד. לכן הגעתי לקודשא ונדהמתי מהניסיון והשיטה של הרב ברכה בנושא הייעוץ. אחד מהרבנים שהכי נהניתי מהם. מאוד ממליץ.

יצחק שניצר

זמן ארוך התלבטתי בצורך להיכנס להכשרה הזאת. בסוף הרב ווחנון דחף אותי, וכיום מתוקף תפקידי כרב קהילה במקסיקו, מופנים אלי הרבה זוגות שעוברים משבר ומחפשים עזרה, כך שאני מתעסק גם ביישוב סכסוכים וחילוקי דעות בין בני זוג בקהילתנו. תודה לה' שזיכה אותי גם ללמוד את הנושא הזה בקודשא, וזכיתי בזה לרכוש כלים מעשיים לטיפול נכון ועל פי תורתנו הקדושה.

ראובן חנונו

פגישת חיזוק והמלצה לקראת פתיחת סניף חדש של קודשא בק"ק ביתר עילית

לקראת פתיחת סניף חדש של קודשא בעיר התורה ק"ק ביתר עילית, קיבלנו חיזוק והמלצה מאת הרה"ג הרב אברהם שרגא שטיגליץ שליט"א, חבר הבד"ץ ודומ"ץ קהילת צאנז בעיר. בדבריו העמוקים והנרגשים הביע את עוצמתו של המפעל:

"אני מאוד מאוד מחזק את המפעל הנפלא הזה, שנותן כלים לבני תורה. לאחר שלמדו היטב את הסוגיות, את הראשונים והאחרונים, וכעת מבקשים להוריד את הדברים לעולם המעשה - קודשא מצליח לחבר אותם לכך בפועל. זה דבר עצום. כל אברך שלמד ורוצה שהידיעות שצבר יהפכו להיות קניין בנפשו ובמעשיו - מקומו בבית המדרש של קודשא.

קודשא מקיים בהידור את מה שחז"ל אמרו: 'גדול תלמוד שמביא לידי מעשה', לא רק כסיסמה - אלא כתוכנית סדורה ומעמיקה, בהדרכתם של גדולי הרבנים ותלמידי חכמים מופלגים, המוסרים את נפשם ללמד כראוי. אני מחזק אתכם שתזכו להמשיך להצליח, והסניף החדש בביתר בעז"ה יהיה אבן שואבת ללומדים רציניים, שיבקשו להתעלות בתורה מתוך אחריות למעשה - ולהפיץ את אור ההלכה בכל אתר ואתר."

בסיום דבריו הוסיף הרה"ג שטיגליץ שליט"א דברי ברכה מיוחדים ליו"ר קודשא, הרב יצחק ווחנון שליט"א, על מסירותו, חזונו והנהגתו הברוכה, שהביאו להקמת המפעל האדיר הזה ולהתפשטותו בערים רבות בארץ, תוך שילוב נדיר של אחריות תורנית, עמל ויראת שמים.

מסע חיזוק והוקרה בקהילת מגן דוד - מקסיקו

אחרי ימי חנוכה תשפ"ה יצאה משלחת קודשא למסע חיזוק מיוחד בקהילת ק"ק מגן דוד שבמקסיקו.

מטרת המסע הייתה להוקיר את רבני הקהילה אשר עמלו במשך שנים בלימוד מעשי במסגרת תוכניות ההכשרה של קודשא. לקראת הנסיעה זכינו לקבל ברכת דרך מיוחדת מהראשון לציון הרה"ג הרב שלמה משה עמאר שליט"א, אשר בירך את רבני הקהילה, את מורנו ראש בית המדרש הרה"ג הרב יוסף אליהו שליט"א ואת הרב יצחק ווחנון יו"ר קודשא.

במסע השתתפו מורינו ראש הכולל וצוות רבני קודשא, ובמשך שבוע וחצי נמסרו עשרות שיעורים ונערכו ביקורים באגפי הקהילה לחיזוק הקשר ושיתוף הפעולה בין קודשא לבין הקהילה הקדושה.

גולת הכותרת הייתה מעמד חלוקת תעודות חגיגי ומרומם, בו עשרים וחמישה מרבני הקהילה קיבלו תעודות על השלמת מספר הכשרות מעשיות במסגרת תוכניות קודשא.

הביקור המיוחד הותיר רושם עמוק של אחדות וחיזוק התורה בין קודשא לבין קהילת מגן דוד. אנו מברכים את רבני הקהילה שימשיכו להגדיל תורה ולהאדירה, ולהעמיד תלמידים הרבה מתוך יראת שמים ומסירות. יהי רצון שנזכה להמשיך ולראות פירות רבים של תורה, ברכה והצלחה בכל מפעלי הקודש.

מהנעשה בקודשא

מחזור "לא אנס ליה" תשפ"ה - תשפ"ו

בסייעתא דשמיא, בתחילת זמן קיץ זכינו לפתוח את תוכנית "לא אניס ליה" תשפ"ה בירושלים ובבית שמש. במחזור זה נפתחו שלוש קבוצות המורכבות מראשי כוללים, מורי צדק חשובים וטובי אברכים של עולם התורה.

לאחר עמל ויגיעה של למעלה מחצי שנה במחזור „לא אניס ליה" תשפ"ה, זכו הרבנים החשובים לרכוש ידיעות נרחבות בידיעת ההלכה בחלק המעשי, וכבר זכו להעמיד מספר רב של סכינים ולשחוט כל אחד כ־150 עופות, כולל כל התהליך של מריטה, פירוק והכשרה.

וכן בלימוד ענייני תפילין וכתיבת סת"ם, וחלקם הגדול כבר כתבו מגילה כשרה למהדרין.

יחד עם זאת רכשו הרבנים ידיעות בענייני כשרות, הגעלה, מקוואות, עירובין, חברא קדישא ועוד, בליווי סיורים עם אנשי מקצוע מהשורה הראשונה.

כעת הקבוצות עומדות לקראת סוף המסלול כאשר הן מתכוננות להיבחן על החומר הנלמד.

קודשא בפריסה עולמית!

תוכניות "לא אניס ליה" קנתה לה שם של כבוד בעולם התורה, כאשר מאות בוגרי לא אניס ליה מפארים את המזרח של עולם התורה בידיעות הרבות שרכשו בחלקי התורה המעשיים, ומשנה לשנה מתרבים ספסלי בית המדרש של קודשא.

ובשל כך זכינו בשנים האחרונות לפתוח סניפים בעיר בית שמש, אשדוד, מקסיקו, ברזיל וארגנטינה. ובימים אלו פותחים סניף נוסף בעיר ביתר עילית ובניו יורק.

וכעת ההרשמה בעיצומה לקראת שני מסלולים במחזור "לא אניס ליה" תשפ"ו, שייפתחו בעה"י בזמן קיץ בירושלים. מסלול נוסף שייפתח בעה"י בעיר בית שמש, מסלול נוסף שייפתח בעה"י בעיר אשדוד ועוד מסלול שייפתח בעה"י בעיר ביתר עילית.

חלקות תעודות מחזורים ט', י' יא' (ירושלים-אשדוד)

בסיום זמן חורף תשפ"ו נערוך טקס מרגש ומרומם לחלוקת תעודות ל־36 אברכים בוגרי תוכנית "לא אניס ליה" בשלושה מסלולים - שניים בירושלים ואחד נוסף באשדוד - לשנים תשפ"ה-תשפ"ו. כל אברך השלים תוכנית מקיפה של 12 קורסים מעשיים בהלכה, ונחלקו למעלה מ־400 תעודות יוקרתיות. באירוע ישתתפו נשות האברכים היקרות, שעמדו לימין בעליהן במסירות לאורך כל הדרך.

יכבדו את המעמד בנוכחותם מורנו ראש הכולל הרה"ג ר' יוסף אליהו שליט"א, המשגיח הרה"ג ר' אריה יודלביץ שליט"א, כל צוות רבני קודשא והיו"ר הרב יצחק ווחנון שליט"א. ההתרגשות תהיה עצומה, ובסיומה ישאו הרבנים דברי חיזוק והוקרה. בוגרי התוכנית יוצאים עתה להפיץ תורה ולהרביץ הלכה למעשה בקהילות רבות ברחבי הארץ.

אודות

בית מדרש
דרכי הוראה לרבנים

"**דרכי הוראה לרבנים**" הינו בית המדרש גבוה ללימוד הלכה. בית המדרש שוכן בשכונת גבעת שאול בירושלים והוקם לפני 35 שנה ע"י מורינו ורבינו ראש בית המדרש הרה"ג הרב יוסף אליהו שליט"א. הכולל עומד בהכוונת גדולי ישראל, ובראשם בהכוונתו של אביו של ראש בית המדרש, מרן הראש"ל הרה"ג הרב מרדכי אליהו זצוקללה"ה, נשיא המוסדות. בבית המדרש לומדים כיום כ־400 אברכים מצוינים, בוגרי מיטב הישיבות, שחשקה נפשם בלימוד ההלכה בעיון ובהיקף רב.

בבית המדרש ישנן מספר חבורות, אשר כל חבורה לומדת נושא אחר, כגון: הלכות נידה, שבת, איסור והיתר, חגים, פסח ויו"ט, מקוואות ועוד נושאים שבמבחני הרבנות. כמו כן מתקיימים לימודי דיינות וחושן משפט ואבן העזר. בראש חבורות אלו עומדים רבנים, תלמידי חכמים מובהקים, מרביצי תורה מן השורה הראשונה, אשר מוסרים שיעורים שבועיים בליבון הסוגיות, ובוחנים את האברכים מעת לעת ומכינים אותם לבחינות ההסמכה אצל גדולי ישראל.

למעלה מ־500 מבוגרי בית המדרש משמשים כיום כמוצי"ם, פוסקי הלכה ורבני קהילות בארץ ובחו"ל, לאחר שבנו את עצמם בבית המדרש להיות תלמידי חכמים מופלגים. הם מגיעים אל קהילות אלו חדורי תחושת שליחות וברמת מוכנות גבוהה, וזוכים להגדיל תורה ולהאדירה בכל אתר ואתר.

בין מפעלי התורה של "דרכי הוראה לרבנים": קו ההלכה "המרכז העולמי לשאלות בהלכה" ב־10 שפות, בית הדין לדיני ממונות, הוצאה לאור של ספרי מרן הרב, מייסטנדר - תוכנית לימוד לרבנים בחו"ל, וקודשא.

קודשא

קודשא | המכון להכשרה תורנית, הינו חלק חשוב בתוך בית המדרש הנודע „דרכי הוראה לרבנים", במטרה לתת לאברכים ורבנים הלומדים, בנוסף לידע ההלכתי, גם ידע רחב בנושאים המעשיים שבלימוד התורה הנצרכים לרב בהרבצת תורתו.

הצורך להרחבת ידיעות מעשיות אצל הרבנים, ראשי כוללים, מוצי"ם ותלמידי חכמים גדל מיום ליום, והצמאון שקיים אצל בני הקהילות השונות לינוק מרב בעל ידע מקיף בהלכה ובמעשה ניכר בכל אתר ואתר. לכן אנו בקודשא לקחנו את היוזמה לאפשר לתלמידי חכמים להיות בקיאים במגוון נושאים מעשיים, כגון שחיטת עופות ובדיקתם, שחיטת בהמות ובדיקת הטרפות, כתיבת סת"ם, הכנסת פרשיות לתפילין, כשרות - איסור והיתר, סידור חופה וקידושין, פיקוח וליווי הלכתי לתכנון מקוואות, פיקוח וליווי הלכתי לעירובין, טהרת הנפטר - חברא קדישא - וזיהוי חללים, הכשרת המטבח המוסדי, בדיקת תולעים, ייעוץ נישואין והדרכת חתנים ועוד.

צוות הרבנים מוסרי השיעורים בקודשא נבחרו בקפידה. בקודשא מרוכזים הרבנים המומחים בכל נושא ונושא, בעלי ניסיון של שנים ארוכות בתחומם, יורי"ם ורבנים פוסקים בתחומי מומחיותם, עם נכונות להשקיע ותחושת שליחות בהרבצת תורה.

בראשות בית המדרש של קודשא עומד הרה"ג הרב יצחק ווחנון שליט"א, אשר זכה לשמש וללמוד מקרוב מפי גדולי הרבנים המומחים בהלכה למעשה, וביניהם הרה"ג הרב ציון חוכיימא זצ"ל והרה"ג הרב מנחם יהודה גרוס שליט"א. בזכות קרבתו אליהם ועמלו המתמיד בלימוד הנ"ל רכש ניסיון ובקיאות בתחומי המעשה הנלמדים בבית המדרש. הרב שימש בעבר כרבה הראשי של ק"ק מאלגה, ובתקופת כהונתו עמד מקרוב על הצורך הקיים בלימוד הלכה למעשה מתוך שיטה, סדר ובהירות - בכדי להרביץ תורה ברבים, להעמיק את הידיעות ולהכשיר דור חדש של תלמידי חכמים העוסקים בפועל בקודש.

אנו מזמינים
איתך
להשתתף
בתוכנית

לא עוד אין לי

ללמוד את כל מקצועות התורה בשנה!

מפגשי ההיכרות
יתקיימו
בארבעה המוקדים:

ירושלים
יום שלישי כח' אדר
רח' בית שערים 9 | 20:00

בית שמש
יום שני כז' אדר
רח' שפת אמת 3 | 13:30

אשדוד
יום רביעי כט' אדר
רח' יצחק הנשיא 1 | 20:00

ביתר
יום שני כז' אדר
רח' כנסת מרדכי 15 | 20:00

» הכניסה ללא התחייבות - נשמח לראותכם:)

הזדרז להרשם!

מספר המקומות מוגבל!

Perfect 054.8416860

להרשמה ולקבלת מיתוק תזכורת למפגש ההיכרות, ניתן להתקשר למספר 02-5319820 שלוחה 5