נגיף קורונה בישראל – תמונת מצב כללית

02.07.2020

מדריך למשתמש

מידע כללי

תמונת מצב זו, המופקת על ידי משרד הבריאות, הינה תמונת מצב לאומית ויומית, המציגה נתונים אודות התפשטות נגיף הקורונה בישראל, וכוללת נתונים סיכומיים – מצרפיים, ולא מזוהים.

מועדי הצגה

- בראש העמוד מוצגים תאריך ושעה בהם עודכן המידע.
- מועד זה מהווה מועד הרצה אחרון של תהליך עדכון נתונים, כך שהנתונים המוצגים בתמונת המצב מעודכנים נכון לאותו מועד.
- תמונת המצב הינה יומית, וההתייחסות בה הינה של יממה - משעה 00:00 ועד שעה 23:59.
- תמונת המצב מעודכנת מדי יום חול, 3 פעמים ביום, בשעות: 11:00, 19:30, 23:00.
- ייתכנו שינויים ועדכונים בנתונים, ובתוך כך המספרים יכולים לעלות, או לרדת, או להישאר ללא שינוי.
- שינויים ועדכונים אלה נובעים גם לאור מועדי ההרצה השונים, וגם כנגזרת מעדכונים שוטפים, תהליכי טיוב נתונים כולל רטרואקטיביים, והנחיות מקצועיות.
- לאור האפשרות לעדכונים רטרואקטיביים, יש לבחון את הנתונים היומיים באמצעות צירי הזמנים בגרפים הרלוונטיים.
- על כל חישוב המתבצע מחוץ לתמונת מצב זו, על סמך המופיע בתמונת מצב זו, להתייחס לשעות היממה – 00:00 עד 23:59, וכן להבנה שייתכנו גם עדכונים רטרואקטיביים בתוך אותה יממה, וכן ביממות אחרות.

תצוגה

- **לתצוגה מיטבית,**
  מומלץ להיכנס לקישור באמצעות דפדפן Chrome, במכשיר סלולארי, מחשב נייח או מחשב נייד.
- **לתצוגה מונגשת**
  לבעלי עיוורון צבעים, יש ללחוץ על הכפתור הממוקם בראש התמונה, בצד שמאל: לתצוגה נגישה
- **לחזרה לתצוגה רגילה**
  ניתן ללחוץ על הכפתור הממוקם באותו המקום: לתצוגה רגילה


סה"כ מאומתים
24,920
+349 מחצות | +717 אתמול
בינוני 61
קשה 52

סה"כ מאומתים

- אריח זה מציג את סך מקרי הנדבקים בנגיף COVID-19 בישראל, החל מפרוץ המגפה.
- "מאומתים" הוא כל מי שנבדק ונמצא חיובי לנגיף COVID-19 – בבדיקת PCR (בדיקת מטוש), בין אם הופיעו תסמינים, בין אם לא הופיעו תסמינים, בין אם חולה, בין אם החלים, ובין אם נפטר.
- האריח מציג שינוי ביחס ליום אתמול.
  ערך מספרי מחצות - משמע סך המאומתים שאותרו משעה 00:00 היום ועד למועד ההצגה, ושהתווספו לסך הכולל.
  ערך מספרי אתמול – משמע סך המאומתים שאותרו יום קודם, כלומר משעה 00:00 עד שעה 23:59 של יום קודם.
- באריח זה מוצג גם סך החולים הפעילים במצב בינוני ובמצב קשה, מתוך סך המאומתים.
- לאורך היממה, ולאורך מקטעי 3 העדכונים ביממה - סך החולים במצב בינוני ובמצב קשה הינו ערך מספרי עולה או יורד או שנשאר ללא שינוי.

חולים פעילים

- אריח זה מציג את סך החולים בנגיף COVID - 19 הפעילים בישראל, נכון למועד ההצגה.
- "חולה פעיל" הוא כל מי שנבדק ונמצא חיובי לנגיף COVID-19 , ללא קשר להופעת תסמינים, ושטרם נמצא שלילי לנגיף COVID-19 - בבדיקות נוספות, ושלא נפטר.
  "חולה פעיל" נחשב ככזה בהתאם להגדרה זו בלבד, ולא כנגזרת של חישובים והחסרה מפרמטרים אחרים.
- האריח מציג שינוי ביחס ליום אתמול. ערך מספרי מחצות - משמעו סך החולים הפעילים שאותרו משעה 00:00 היום ועד למועד ההצגה, ושמהווים חלק מהסך הכולל.

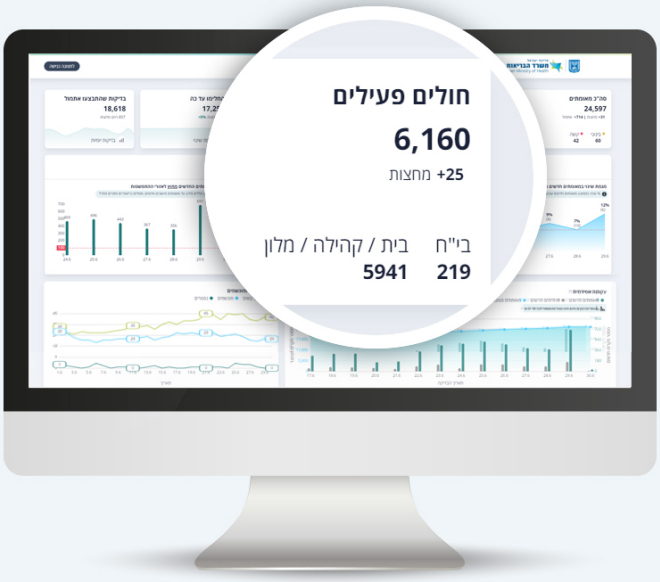
חולים פעילים
6,160
+25 מחצות
בי"ח
219
בית / קהילה / מלון
5941

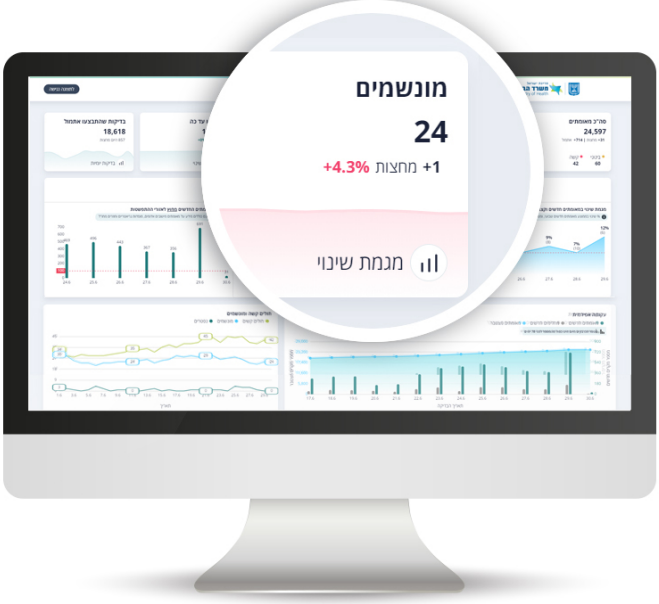
מונשמים
24
+1 מחצות
+4.3%
מגמת שינוי

מונשמים

- אריח זה מציג את סך החולים בנגיף COVID - 19 המונשמים בישראל, נכון למועד ההצגה.
- "מונשם" הוא כל מי שנמצא מאומת לנגיף COVID-19, שנמצא בהליך הנשמה מלאכותית מכנית ומחובר למכונת הנשמה בבית חולים.
- סך המונשמים הוא מתוך סך המאומתים, ולאו דווקא מסך החולים הפעילים או מסך החולים הקשים.
- האריח מציג שינוי ביחס ליום אתמול. ערך מספרי מחצות משמעו סך המונשמים שאותרו משעה 00:00 היום ועד למועד ההצגה, ושמהווים חלק מהסך הכולל.
- אריח זה מכיל כפתור המפנה לתצוגת תרשים של מגמת שינוי לאורך ציר הזמן מפרוץ המגפה. מעבר עם העכבר על גבי הנקודות בתרשים מציג את סך המונשמים עבור כל תאריך.

נפטרים מצטבר

- אריח זה מציג את סך הנפטרים מנגיף COVID -19 בישראל, החל מפרוץ המגפה.
- האריח מציג שינוי ביחס ליום אתמול. ערך מספרי מחצות משמעו סך הנפטרים שאותרו משעה 00:00 היום ועד למועד ההצגה, ושמהווים חלק מהסך הכולל.
- אריח זה מכיל כפתור המפנה לתצוגת תרשים של מגמת שינוי לאורך ציר הזמן מפרוץ המגפה. מעבר עם העכבר על גבי הנקודות בתרשים – מציג את סך הנפטרים עבור כל תאריך.

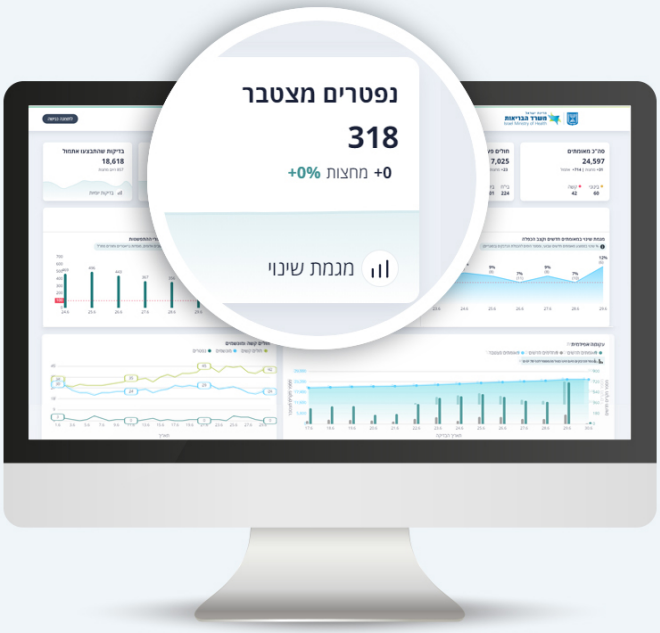
נפטרים מצטבר
318
+0 מחצות
+0%
מגמת שינוי


החלימו עד כה
17,019
+15 מחצות +0.1%
מגמת שינוי

החלימו עד כה

- אריח זה מציג את סך המחלימים מנגיף COVID - 19 בישראל, החל מפרוץ המגפה.
- "מחלים" הוא כל מאומת לנגיף COVID-19 שהחלים מהנגיף, על פי הגדרות משרד הבריאות.
- האריח מציג שינוי ביחס ליום אתמול. ערך מספרי מחצות - משמעו סך מחלימים שאותרו משעה 00:00 היום ועד למועד ההצגה, ושמהווים חלק מהסך הכולל.
- אריח זה מכיל כפתור המפנה לתצוגת תרשים של מגמת שינוי לאורך ציר הזמן מפרוץ המגפה. מעבר עם העכבר על גבי הנקודות בתרשים – מציג את סך המחלימים עבור כל תאריך.

בדיקות שהתבצעו אתמול

- אריח זה מציג סך תוצאות בדיקות PCR (בדיקות מטושים), הן לבדיקה ראשונה לאיתור הנגיף, והן לבדיקות נלוות לקביעת החלמה, אשר התקבלו בין השעות 00:00 – 23:59 של יום אתמול.
- האריח מציג גם את סך התוצאות שהתקבלו החל מחצות היום הנוכחי ועד למועד ההצגה.
- אריח זה מכיל כפתור המפנה לתצוגת תרשים של מגמת שינוי לאורך ציר הזמן מפרוץ המגפה. מעבר עם העכבר על גבי הנקודות בתרשים מציג את סך תוצאות הבדיקות עבור כל תאריך.

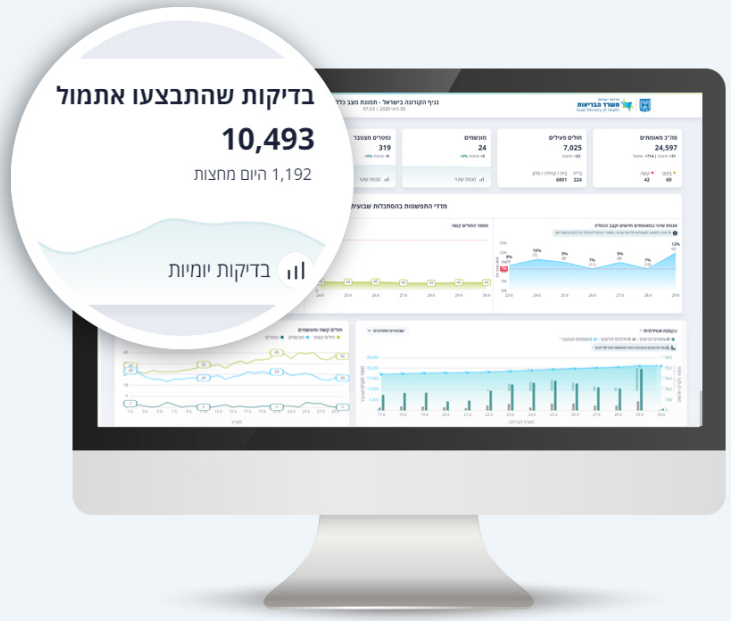
בדיקות שהתבצעו אתמול
10,493
1,192 היום מחצות
בדיקות יומיות

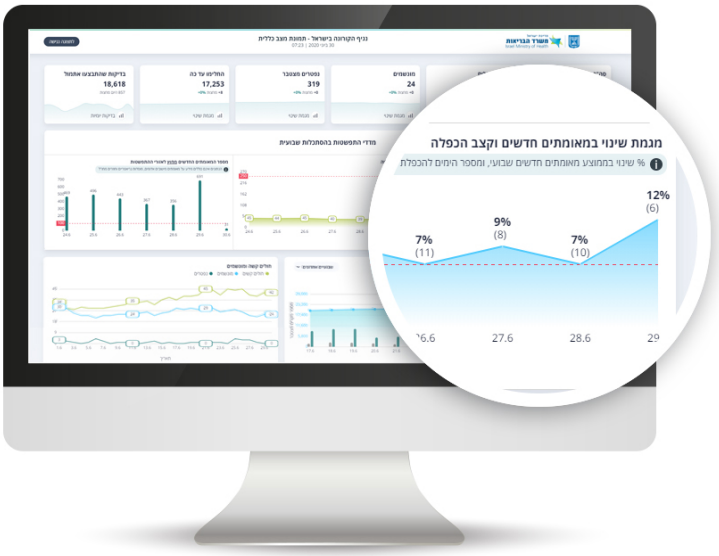
מגמת שינוי במאומתים חדשים וקצב הכפלה
% שינוי בממוצע מאומתים חדשים שבוע, ומספר הימים להכפלה
12%
(6)
9%
(8)
7%
(11)
7%
(10)
6.6
27.6
28.6
29

מדדי התפשטות בהסתכלות שבועית

מגמת שינוי במאומתים חדשים וקצב הכפלה

- הנתונים באריח זה מהווים אחד המדדים המשמשים בתהליך קבלת החלטות במשרד הבריאות וקביעת המדיניות.
- אריח זה מציג שיעור שינוי יומי בכמות המאומתים החדשים ביחס לממוצע שבועי.
- מהנתון הזה מחושב ומוצג- קצב ההכפלה, כלומר סך הימים בהם יוכפל מספר המאומתים בהינתן שיעור שינוי קבוע.
- ככל ששיעור השינוי גבוה יותר, כך כמות הימים להכפלה נמוכה יותר, והיפך.
- אחוז שינוי שלילי מצביע על ירידה בכמות החולים, ללא כמות ימים להכפלה.

מדדי התפשטות בהסתכלות שבועית

מספר החולים קשה

- הנתונים באריח זה מהווים אחד המדדים המשמשים בתהליך קבלת החלטות במשרד הבריאות וקביעת המדיניות.
- אריח זה מציג את סך החולים בנגיף COVID -19 במצב קשה, אשר מאושפזים בבתי חולים לאשפוז כללי בישראל, לאורך ציר זמן בראיה שבועית.


מדדי התפשטות בהסתכלות שבועית
45
40

מדדי התפשטות בהסתכלות שבועית

מספר המאומתים החדשים מחוץ לאזורי ההתפשטות

- הנתונים באריח זה מהווים אחד המדדים המשמשים בתהליך קבלת החלטות במשרד הבריאות וקביעת המדיניות.
- אריח זה מציג את סך המאומתים שנוספו בישראל בישובים שאינם מוגדרים כישובים "אדומים" בהם נדרשת אכיפה, ו/או שאינם מהווים מוסדות גריאטריים, ו/או שאינם מהווים מאומתים שחזרו מחו"ל.

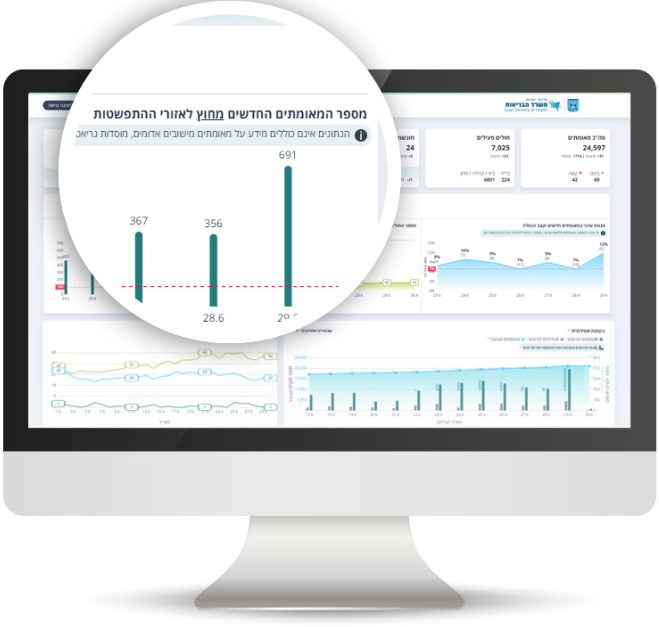
מספר המאומתים החדשים מחוץ לאזורי ההתפשטות
הנתונים אינם כוללים מידע על מאומתים מישובים אדומים, מוסדות גריאט
691
367
356
28.6

עקומה אפידמית

- אריח זה מציג את סך המאומתים בישראל, במצטבר על גבי ציר הזמן, ביחס לסך המאומתים החדשים, וביחס לסך המחלימים החדשים.
- באריח זה מופיע גם חישוב היסטורי של קצב הכפלת המאומתים, המציין את היום בו כמות המאומתים הייתה קטנה פי 2 מהכמות ביום הנוכחי.
- באריח זה ניתן גם לסנן את הנתונים לפי תקופות, באמצעות כפתור הסינון בצד שמאל למעלה (ברירת המחדל היא "שבועיים אחרונים"). בעת הסינון, סך המחלימים יוצג כנתון מצטבר על פני הגרף.

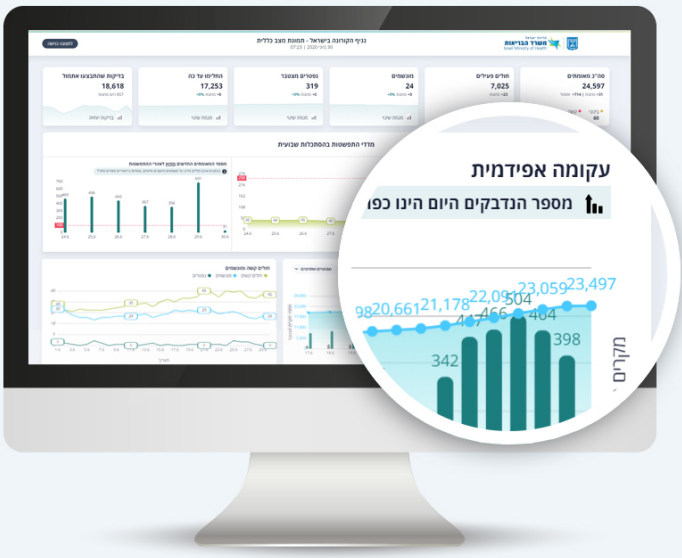
עקומה אפידמית
מספר הנדבקים היום הינו כפו
20,661
21,178
22,09
23,059
23,497
447
466
504
464
398
342
מקרים

חולים קשה ומונשמים

- אריח זה מציג שלושה גרפים ובהם סך החולים הקשים, סך המונשמים וסך הנפטרים, לאורך ציר זמן, בחודש האחרון.


חולים קשה ומונשמים
● חולים קשה ● מונשמים ● נפטרים
45
42
29
24
0
0
21.6
23.6
25.6
27.6
29.6

פיזור חולים לפי גיל ומגדר

- אריח זה מציג פילוח של מאומתים בישראל, לפי קבוצות גיל באוכלוסייה ולפי פילוח זכר ונקבה.


פיזור חולים גיל ומגדר
● גברים באוכלוסיה ● גברים
0.3%
1.1%
2.5%
4.6%
5.9%
6.7%
7.7%

אזורי התפשטות

- אריח זה מציג את רשימת אזורי התפשטות של הנגיף COVID - 19 בישראל, לפי ישובים הגדולים מ- 2,000 תושבים.
- עבור כל ישוב באריח זה, מוצגים: סך המאומתים המצטבר, סך החולים הפעילים, סך החולים החדשים שנוספו ב- 7 הימים האחרונים (כולל היום הנוכחי), וסך הבדיקות PCR (בדיקות מטושים), שבוצעו ב- 7 הימים האחרונים (כולל היום הנוכחי).
- באריח זה מוצג גם חיווי צבעוני לצד ישובים בהם נדרשת הסברה ו/או אכיפה ו/או הגדלת כמות הבדיקות. החיווי מוצג באמצעות נקודה אדומה, כתומה וצהובה, לצד שם הישוב, ובהתאם למקרא.
- לחיצה על כותרת אחת העמודות תמיין את הרשימה לפי סדר עולה ויורד של הערכים באותה עמודה.

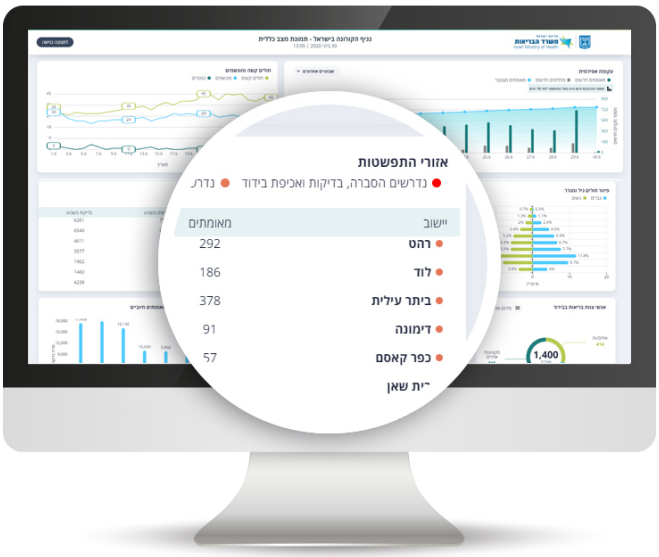
אזורי התפשטות
● נדרשים הסברה, בדיקות ואכיפת בידוד ● נדרש
יישוב
מאומתים
● רהט 292
● לוד 186
● ביתר עילית 378
● דימונה 91
● כפר קאסם 57

אנשי צוות בריאות בבידוד

- אריח זה מציג את סך אנשי הצוות הרפואי אשר נמצאים בבידוד בישראל, נכון למועד ההצגה.
- הכמות מוצגת לפי פילוח אנשי המקצוע.
- בכפתור "פירוט אחרים" ניתן לצפות בפילוח לפי מקצועות נוספים, מעבר למקצועות סיעוד ורפואה.

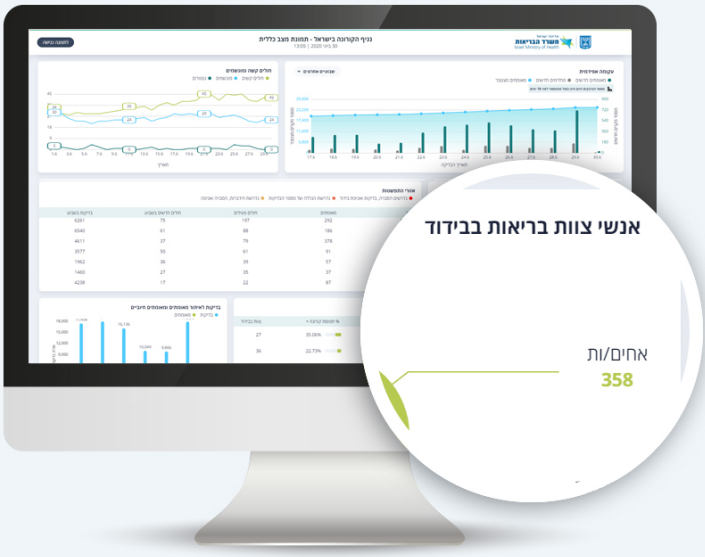
אנשי צוות בריאות בבידוד
אחים/ות
358

סטטוס בתי חולים

- אריח זה מציג רשימה של בתי חולים לאישפוז כללי בישראל.
- עבור כל בית חולים ברשימה מוצג אחוז תפוסת מיטות כללי בבית החולים, אחוז תפוסת מיטות המיועדות למקרי קורונה, וסך אנשי צוות שנמצאים בבידוד.
- לחיצה על כותרת העמודות תמיין את הרשימה לפי סדר עולה ויורד של הערכים באותה עמוד.

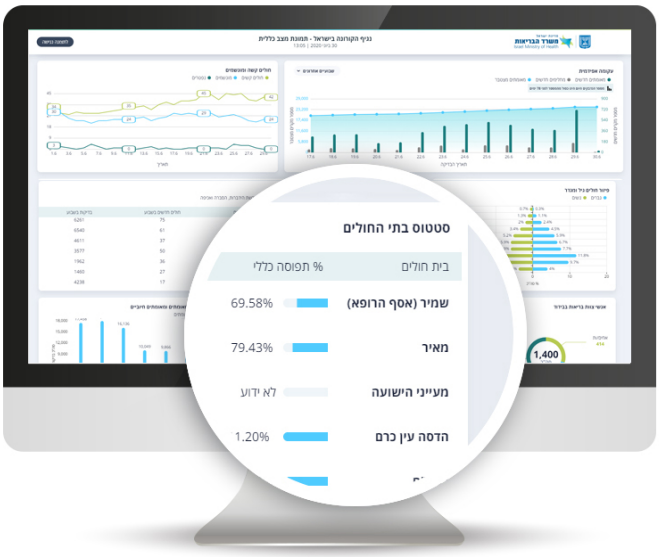
סטטוס בתי חולים
בית חולים
% תפוסה כללי
שמיר (אסף הרופא)
69.58%
מאיר
79.43%
מעייני הישועה
לא ידוע
הדסה עין כרם
1.20%
1,400

בדיקות לאיתור מאומתים ומאומתות חיוביים

- אריח זה מציג סך בדיקות PCR (בדיקות מטושים), שהתבצעו בישראל, לאורך ציר הזמן, ואת סך ואחוז הבדיקות החיוביות מתוכן, עבור בדיקות ראשונות לגילוי הנגיף בלבד, ב - 7 הימים האחרונים.
- בניגוד לאריח "בדיקות שהתבצעו אתמול" בראש העמוד, המציג סך בדיקות – ראשונות לגילוי הנגיף ונלוות לגילוי החלמה, אריח זה מציג סך בדיקות ראשונות לגילוי הנגיף.
- תאריך הבדיקה בתרשים זה הינו תאריך קבלת התוצאה, ולא תאריך לקיחת הדגימה.

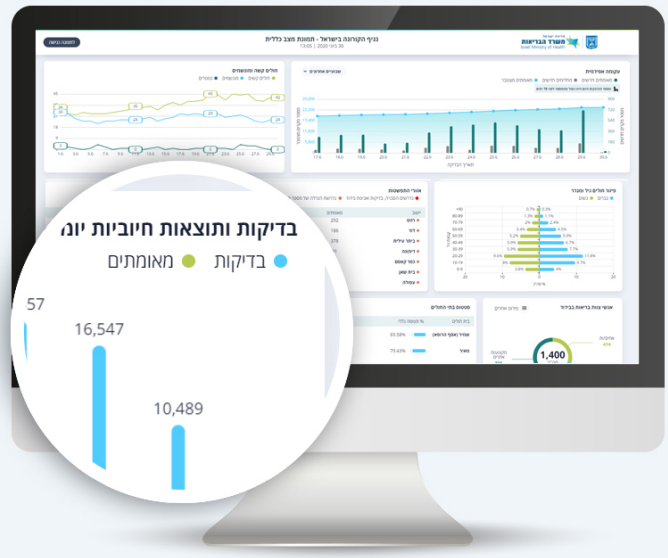
בדיקות ותוצאות חיוביות יומ
בדיקה
מאומתים
57
16,547
10,489
1,400

לשאלות ניתן לפנות בדואר אלקטרוני בכתובת **datadashboard@moh.gov.il**