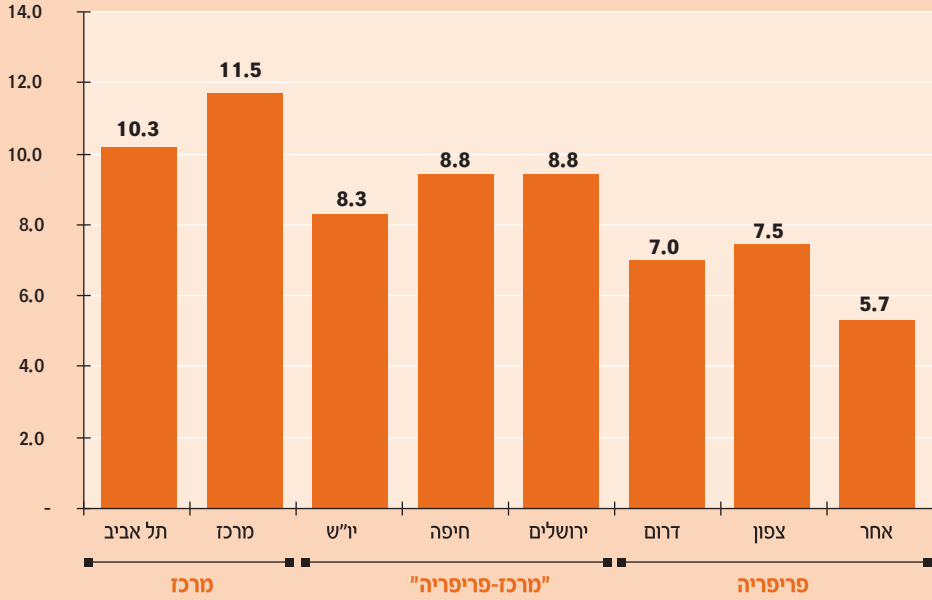


גרף ה-4

התפלגות הכנסות חייבות ממוצעות ברוטו לפי אזור גיאוגרפי
(על פי נתוני 2007, בערכים של 2010)

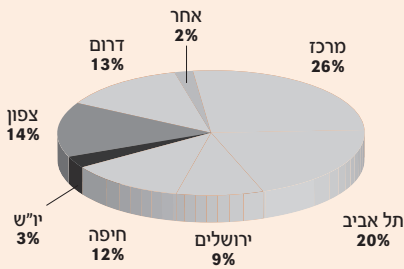
אלפי ש"ח



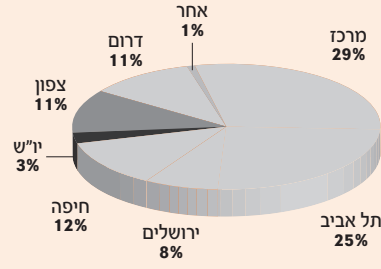
גרף ה-5

התפלגות אוכלוסיה, הכנסות חייבות ממוצעות ברוטו ותשלומי מס ישיר, לפי אזור גיאוגרפי

התפלגות האוכלוסיה בעלת הכנסה חייבת לפי מחוזות



התפלגות הכנסות ברוטו לפי מחוזות



התפלגות תשלומי המס הישיר לפי מחוזות

