SPACE TOP

星界大战使用说明书

星界大战 SPACE TOP

内装物：

星球1个 防摔盖1个 防摔圈1个 星能扣1个 驭星绳1根 星能条1根 星能器1个（套装包含单只装内容）

单只装包含：

星界大战的拆装方法：

星界大战特征

⚠<使用注意事项>

看护者必读

- ●激烈碰撞时，有可能星球部分破损，对小朋友无害，但注意不要放进嘴里。
- ●拉拉条时请注意胳膊肘或手不要碰到周围的人、动物、或其他事物，以免发生意外危险。
- ●请注意不要用绳子缠绕脖子或其他部位，以免导致窒息或受伤。
- ●星球高速旋转，请注意不要碰到球体，以免受伤。
- ●请不要向眼睛或脸部发射星球，球体旋转时请不要贴近脸部，以免导致意外受伤。
- ●保管时请注意不要让3岁及以下的儿童触碰，以免吞食。
- ●本产品可能与包装上图片插图所示有少许偏差。

缠脖 投掷 吞食

星球手摇仪式

1）星战“三大”原则：尊重对手，尊重对战，尊重星球，是星球大战的基本原则。

撞星仪式：开始任何对战前，参与的星球手要同时撞一下星球，以示友好践行“三大原则”。

2）星战口号：星球大转，转，转，转！！

3）星技“三不”原则：“不在街头等危险处”，“不在室内狭窄空间内”，“不把星球扔向他人”。

星技练习需在宽敞、明亮、安全的户外，建议和小伙伴们愉快地进行。

用驭星绳发射星球

用星能器发射星球

发射！

*请正确手握拉条与球体，进行发射。*请勿手握拉条凸部转动。*请勿手握星能盖，上拉条时勿让手指触碰到，以免手指受伤。

初级星球手：

1.灵动遛星——1★级

星球在地面上滑行的愉快星技。让朋友们大吃一惊吧！就像遛自己的宠物一样愉快散步吧！

① 带星能扣一端的驭星绳叠在另一端长绳上面

② 拉直绳子拖动。如果星能扣掉到绳子下面的话就会扣不到，请注意。

2.平行轨道——2★级

让星球在平行的驭星绳上滑行。要点在于让绳紧扣星球并瞬间拉直绳。

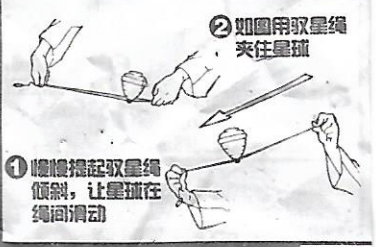

① 慢慢提起驭星绳倾斜，让星球在绳间滑动

② 如图用驭星绳夹住星球

3.低空起降——2★级

用驭星绳拉起星球，星球像直升飞机起降，也让它着陆吧！



① 像灵动遛星一样绕绳（注意：带星能扣一端的驭星绳叠在另一端上面）

② 向正上方提起（低空）星球，绳子会噗噗噗噗旋转

4.火箭升空——2★级

星球像飞向宇宙般的火箭般升空。提起用力的话会较危险。请注意控制力度。



① 低空起降一招后径直提起星球。

② 双手接住空中的星球。防止星球提起过高。

5.太空悬浮——3★级

驭星绳上巧妙控制星球平衡度的一招星技

① 用驭星绳套住星轴尖，顺时针绕两圈

② 两手拉住驭星绳，横向上提起星球（注意驭星绳太紧的话，星球会掉地；稍松会较合适）